

# Situation Report #431: COVID-19 / Rapport sur la situation n° 431: COVID-19

Ministry of Health | Health System Emergency Management Branch / Ministère de la Santé | Direction de la gestion des situations d'urgence pour le système de santé

May 17, 2021 / 17 mai 2021

## Situation:

Case count as of May 17, 2021 / Nombre de cas le 17 mai 2021				
Area / Région	Area / Région	Change from yesterday / Changement par rapport à hier	Deaths / Décès	Change from yesterday / Changement par rapport à hier
<b>Canada*</b>	1 328 582	+ 4 903	24 948	+ 40
<b>Ontario**</b>	511 486	+ 2 170	8 489	+ 4

\* Numbers from PHAC current as of 7 p.m. yesterday / Chiffres de l'ASPC à jour à 19h hier.

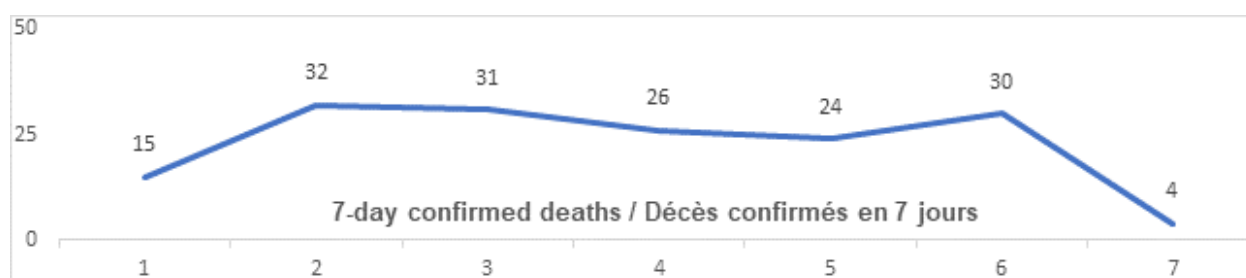
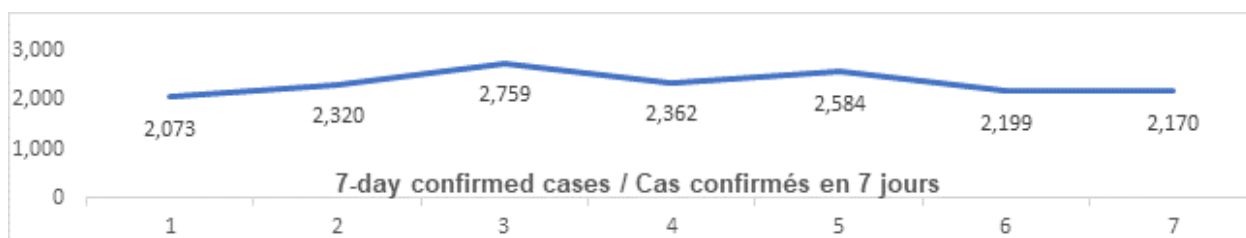
\*\* Ontario current as of 3 p.m. yesterday / Chiffres de l'Ontario à jour à 15h hier.

## Ontario:

Vaccination*	Vaccination	Yesterday / Hier
Cumulative vaccine doses administered	Nombre total de doses de vaccin administrées	7 177 145

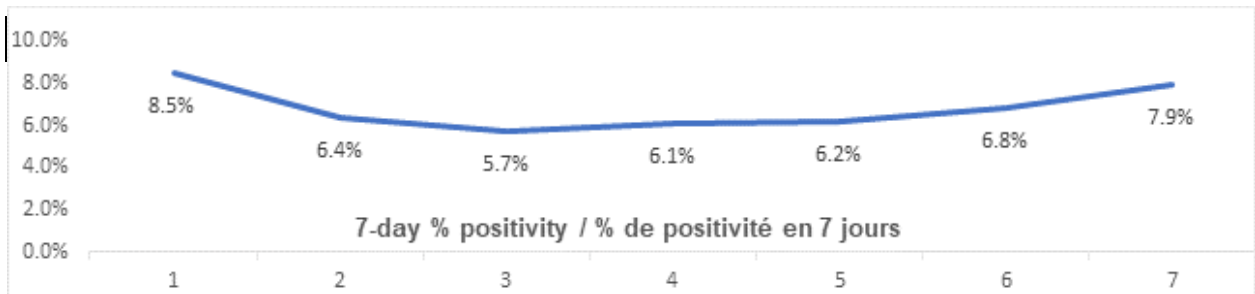
Confirmed Cases	Cas confirmés	Data Source / Source des données	Yesterday / Hier	7-day % change / % de changement sur 7 jours
Cumulative Cases	Nombre cumulatif de cas	CCM / SPGCC	511 486	3%
Health Sector Worker Cases	Nombre de cas chez les travailleurs du secteur de la santé	CCM / SPGCC	22 624	2%
Cumulative Resolved	Nombre cumulatif de cas résolus	CCM / SPGCC	477 128	5%
Cumulative Deaths	Nombre cumulatif de décès	CCM / SPGCC	8 489	2%
Long-Term Care Home Residents	Nombre de décès de résidents des CSLD	<a href="https://ontario.ca/status-of-covid-19-cases-in-ltch">Ontario.ca: Status of COVID-19 cases in LTCH</a>		<a href="https://ontario.ca/etat-des-cas-de-covid-19-en-fslld">Ontario.ca: État des cas de COVID-19 en FSLD</a>

Retirement Home Residents	Nombre de décès de résidents des maisons de retraite	<a href="#">RHRA Dashboard</a>		<a href="#">Tableau de bord de l'ORMR</a>
Health Sector Worker	Nombre de décès de travailleurs du secteur de la santé	CCM / SPGCC	18	6%
Daily Count / Nombre quotidien				

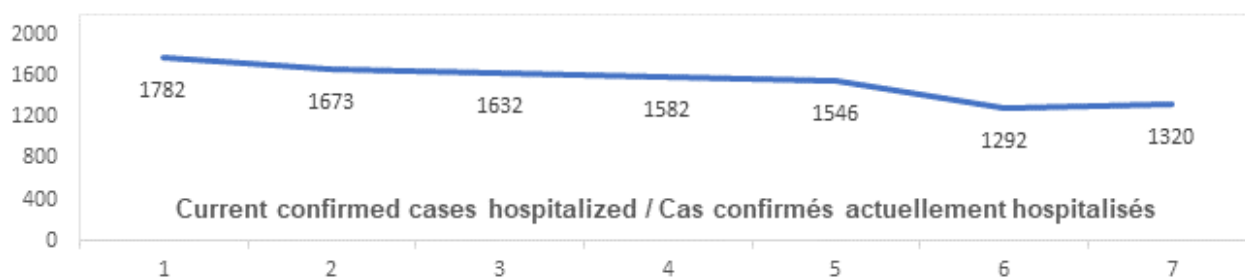


Effective Reproduction Number (Rt)* and Confidence Interval	Taux de reproduction effectif (Re)* et intervalle de confiance	Data Source / Source des données	May 7, 2021 - May 13, 2021 / 7 mai, 2021 - 13 mai, 2021	May 5, 2021 - May 11, 2021 / 5 mai, 2021 - 11 mai, 2021
Ontario	Ontario	PHO / SPO	0.88 [0.86 - 0.89]	0.89 [0.87 - 0.90]
North	Nord	PHO / SPO	1.01 [0.90 - 1.14]	0.96 [0.85 - 1.08]
Eastern	Est	PHO / SPO	0.84 [0.79 - 0.89]	0.85 [0.81 - 0.90]
Central East	Centre-Est	PHO / SPO	0.87 [0.85 - 0.89]	0.91 [0.89 - 0.93]
Toronto	Toronto	PHO / SPO	0.86 [0.84 - 0.88]	0.85 [0.83 - 0.88]
South West	Sud-Ouest	PHO / SPO	0.97 [0.91 - 1.03]	0.98 [0.92 - 1.04]
Central West	Centre-Ouest	PHO / SPO	0.88 [0.85 - 0.92]	0.87 [0.84 - 0.90]

Testing	Dépistage		Yesterday / Hier	7-day average / Moyenne de 7 jours
Daily tests completed	Dépistages quotidiens effectués	NOC / COR	24 498	37 918
% positivity	% de positivité	NOC / COR	7.9%	6.8%
Tests in process	Analyses en cours	NOC / COR	8 960	20 106



Acute Care	Soins aigus	Data Source / Source des données	Yesterday / Hier	7-day % change / % de changement sur 7 jours
Confirmed patients hospitalized	Cas confirmés hospitalisés	dBCS / RqL	1320	-19%
Cumulative hospitalized health sector workers	Nombre cumulatif de travailleurs du secteur de la santé hospitalisés	CCM / SPGCC	423	1%
Cumulative health sector workers in ICU	Nombre cumulatifs de travailleurs du secteur de la santé aux soins intensifs	CCM / SPGCC	93	1%
				7-day average / Moyenne de 7 jours
Current vented patients (includes COVID+)	Patients actuellement branchés à un respirateur (incluent les COVID+)	CCSO / SOSMPC	950	978
CRCI Vented	COVID+ sur respirateur	CCSO / SOSMPC	538	560
Daily Count / Nombre quotidien				



Active Outbreaks	Éclosions actives	Data Source / Source des données	Yesterday / Hier	7-day average / Moyenne de 7 jours
<b>Congregate Care / Habitations collectives</b>				
LTCH	FLSD	CCM / SPGCC	27	32
RH	MR	CCM / SPGCC	13	16
Hospital	Hôpital	CCM / SPGCC	39	38
<b>Congregate Living / Hébergement collectif</b>				
Group Homes / Supportive Housing	Foyers de groupe / logement avec services de soutien	CCM / SPGCC	35	36
Shelter	Refuge	CCM / SPGCC	23	23
Correctional Facilities	Établissements correctionnels	CCM / SPGCC	2	4
Short-term Accommodation	Logement temporaire	CCM / SPGCC	3	3
Other congregate	Autre hébergement collectif	CCM / SPGCC	5	6
<b>Education / Éducation</b>				
Childcare	Garde d'enfants	CCM / SPGCC	111	118
Elementary school	École élémentaire	CCM / SPGCC	3	4
Secondary school	École secondaire	CCM / SPGCC	2	1
Elementary/Secondary school	École élémentaire/secondaire	CCM / SPGCC	0	0

Post-Secondary	Postsecondaire	CCM / SPGCC	4	5
<b>Workplaces / Lieu de travail</b>				
Farm	Exploitation agricole	CCM / SPGCC	17	18
Food Processing	Transformation alimentaire	CCM / SPGCC	20	22
Retail	Vente au détail	CCM / SPGCC	39	36
Medical/Health Service	Service médical / de santé	CCM / SPGCC	4	4
Other Workplace	Autre lieu de travail	CCM / SPGCC	238	238
<b>Recreational / Loisir</b>				
Bar / Restaurant / Nightclub	Bar / restaurant / boîte de nuit	CCM / SPGCC	23	26
Recreational Fitness	Activités de conditionnement physique récréatives	CCM / SPGCC	1	1
Personal Service Setting	Établissement de services personnels	CCM / SPGCC	0	0
Other recreational setting	Autre établissement de loisir	CCM / SPGCC	20	19
<b>Other / Autre</b>				
Other	Autre	CCM / SPGCC	5	6
Undefined	Indéfini	CCM / SPGCC	2	3

CCM = Provincial Case and Contact Management Solution; PHO = Public Health Ontario; NOC = COVID19 Provincial Diagnostic Network Operations Centre; CCSO = Critical Care Services Ontario; dBCS = Daily Bed Census; CRCI = COVID-Related Critical Illness (COVID-Related Critical Illness (CRCI) is defined as: Admission to the ICU because of a clinical syndrome consistent with COVID, AND the patient has had a positive test that is consistent with acute COVID illness. COVID+ is a sub-set of CRCI patients whose last COVID test was positive.)

\*Effective reproduction number (Rt) is updated twice weekly and not daily. Rt is not calculated for PHU Regions with case counts < 12 over the reporting period.

SPGCC= Système provincial de gestion des cas et des contacts; SPO = Santé publique Ontario; COR = Centre des opérations du réseau provincial de diagnostic de la COVID-19; SOSMPC = Services ontariens des soins aux malades en phase critique; RqL = Recensement quotidien des lits; MGLC = maladie grave liée à la COVID-19 ( une maladie grave liée à la COVID-19 s'entend d'une maladie entraînant l'admission aux soins intensifs en raison d'un syndrome clinique correspondant à la COVID-19, ET le résultat du dépistage concorde avec une COVID-19 active. COVID+ est une série secondaire de patients dont le dernier dépistage de la COVID a été positif.)

\*Le taux de reproduction effectif (Re) est mis à jour deux fois par semaine et non pas quotidiennement. Le Re n'est pas calculé pour les régions desservies par les BSP enregistrant < 12 cas pendant la période visée par le rapport.

Data are provided in English format / Le format des chiffres est le format anglo-saxon

## Update

- COVID-19 Vaccine Booking Expanding to Ontarians 18+ Ahead of Schedule. As the pace of Ontario's COVID-19 vaccine rollout continues to accelerate with 2.2 million doses scheduled to arrive this week, the government is extending booking eligibility at mass immunization clinics to individuals aged 18 and over. This high number of doses is due to an early delivery of the week of May 24 shipment, to accommodate the long weekend, and is an opportunity for the province to offer an appointment to receive the vaccine to more Ontarians ahead of schedule.

## Mise à jour

- La prise de rendez-vous pour le vaccin contre la COVID-19 s'étend aux Ontariens de plus de 18 ans avant la date prévue. Alors que le rythme du déploiement du vaccin contre la COVID-19 en Ontario continue de s'accélérer avec l'arrivée prévue de 2,2 millions de doses cette semaine, le gouvernement étend l'admissibilité à la prise de rendez-vous dans les cliniques de vaccination de masse aux personnes âgées de 18 ans et plus. Ce nombre élevé de doses est dû à une livraison anticipée de la livraison de la semaine du 24 mai, pour tenir compte du long week-end, et constitue une occasion pour la province d'offrir un rendez-vous pour recevoir le vaccin à un plus grand nombre d'Ontariens avant la date prévue.

## Looking for more information?

- For more information about cases and deaths in Ontario over the course of this pandemic, and for breakdowns by region, age, and sex, please view the

[Government of Ontario website](#) or the [Ontario COVID-19 Data Tool](#) by Public Health Ontario.

- Please visit the ministry website for sector-specific [guidance](#) and [directives](#), [memorandums](#) and [other resources](#).

### **Vous cherchez d'autres renseignements?**

- Pour obtenir d'autres renseignements sur les cas et les décès en Ontario pendant cette pandémie, et pour connaître la répartition par région, âge et sexe, consultez [le site Web du gouvernement de l'Ontario](#) ou [l'Outil de données de l'Ontario sur la COVID-19](#) publié par Santé publique Ontario.
- Consultez le site Web du Ministère pour obtenir le [document d'orientation](#) ainsi que les [directives](#), [notes de service](#) et [autres ressources](#) particulières au secteur.

