

Situation Report #434: COVID-19 / Rapport sur la situation n° 434: COVID-19

Ministry of Health | Health System Emergency Management Branch / Ministère de la Santé | Direction de la gestion des situations d'urgence pour le système de santé

May 20, 2021 / 20 mai 2021

Situation:

Case count as of May 20, 2021 / Nombre de cas le 20 mai 2021				
Area / Région	Area / Région	Change from yesterday / Changement par rapport à hier	Deaths / Décès	Change from yesterday / Changement par rapport à hier
Canada*	1 342 388	+ 4 247	25 066	+ 48
Ontario**	517 090	+ 2 400	8 552	+ 27

* Numbers from PHAC current as of 7 p.m. yesterday / Chiffres de l'ASPC à jour à 19h hier.

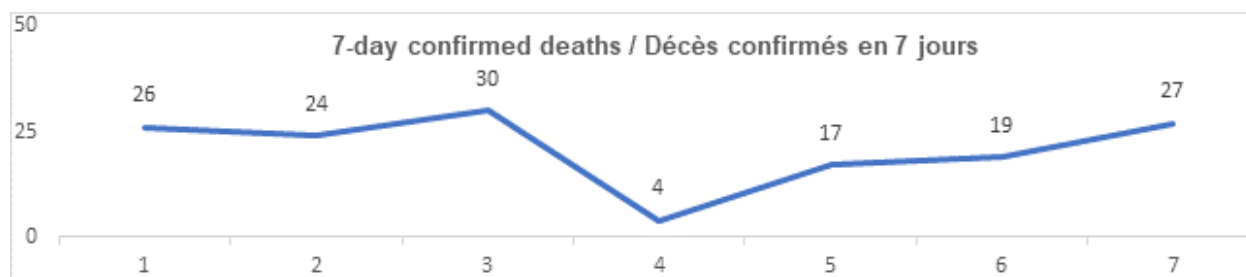
** Ontario current as of 3 p.m. yesterday / Chiffres de l'Ontario à jour à 15h hier.

Ontario:

Vaccination*	Vaccination	Yesterday / Hier
Cumulative vaccine doses administered	Nombre total de doses de vaccin administrées	7 576 624

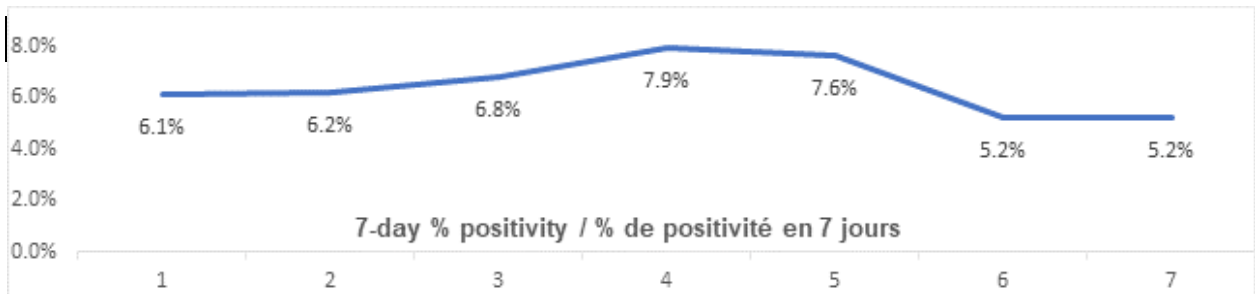
Confirmed Cases	Cas confirmés	Data Source / Source des données	Yesterday / Hier	7-day % change / % de changement sur 7 jours
Cumulative Cases	Nombre cumulatif de cas	CCM / SPGCC	517 090	3%
Health Sector Worker Cases	Nombre de cas chez les travailleurs du secteur de la santé	CCM / SPGCC	22 862	1%
Cumulative Resolved	Nombre cumulatif de cas résolus	CCM / SPGCC	485 512	5%
Cumulative Deaths	Nombre cumulatif de décès	CCM / SPGCC	8 552	2%
Long-Term Care Home Residents	Nombre de décès de résidents des CSLD	Ontario.ca: Status of COVID-19 cases in LTCH		Ontario.ca: État des cas de COVID-19 en FSLD

Retirement Home Residents	Nombre de décès de résidents des maisons de retraite	RHRA Dashboard		Tableau de bord de l'ORMR
Health Sector Worker	Nombre de décès de travailleurs du secteur de la santé	CCM / SPGCC	18	6%
Daily Count / Nombre quotidien				

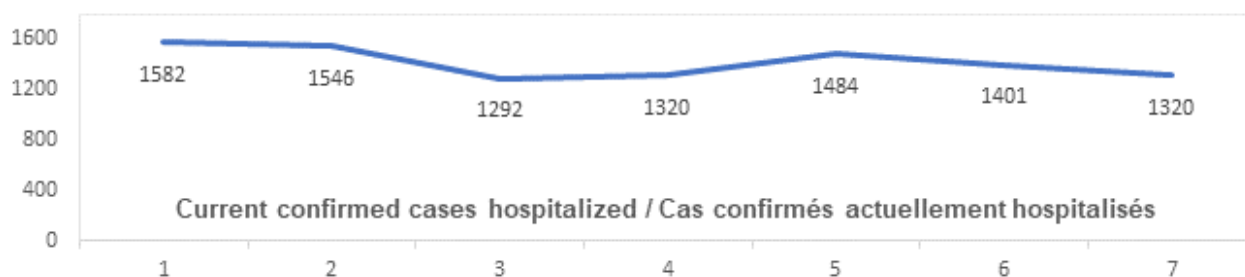


Effective Reproduction Number (Rt)* and Confidence Interval	Taux de reproduction effectif (Re)* et intervalle de confiance	Data Source / Source des données	May 12, 2021 - May 18, 2021 / 12 mai, 2021 - 18 mai, 2021	May 7, 2021 - May 13, 2021 / 7 mai, 2021 - 13 mai, 2021
Ontario	Ontario	PHO / SPO	0.86 [0.84 - 0.87]	0.88 [0.86 - 0.89]
North	Nord	PHO / SPO	1.01 [0.90 - 1.13]	1.01 [0.90 - 1.14]
Eastern	Est	PHO / SPO	0.86 [0.80 - 0.92]	0.84 [0.79 - 0.89]
Central East	Centre-Est	PHO / SPO	0.84 [0.82 - 0.86]	0.87 [0.85 - 0.89]
Toronto	Toronto	PHO / SPO	0.83 [0.81 - 0.86]	0.86 [0.84 - 0.88]
South West	Sud-Ouest	PHO / SPO	0.90 [0.84 - 0.96]	0.97 [0.91 - 1.03]
Central West	Centre-Ouest	PHO / SPO	0.90 [0.87 - 0.94]	0.88 [0.85 - 0.92]

Testing	Dépistage		Yesterday / Hier	7-day average / Moyenne de 7 jours
Daily tests completed	Dépistages quotidiens effectués	NOC / COR	45 406	35 820
% positivity	% de positivité	NOC / COR	5.2%	6.4%
Tests in process	Analyses en cours	NOC / COR	20 642	18 621



Acute Care	Soins aigus	Data Source / Source des données	Yesterday / Hier	7-day % change / % de changement sur 7 jours
Confirmed patients hospitalized	Cas confirmés hospitalisés	dBCS / RqL	1320	-19%
Cumulative hospitalized health sector workers	Nombre cumulatif de travailleurs du secteur de la santé hospitalisés	CCM / SPGCC	431	2%
Cumulative health sector workers in ICU	Nombre cumulatifs de travailleurs du secteur de la santé aux soins intensifs	CCM / SPGCC	94	1%
				7-day average / Moyenne de 7 jours
Current vented patients (includes COVID+)	Patients actuellement branchés à un respirateur (incluent les COVID+)	CCSO / SOSMPC	951	982
CRCI Vented	COVID+ sur respirateur	CCSO / SOSMPC	494	544
Daily Count / Nombre quotidien				



Active Outbreaks	Éclosions actives	Data Source / Source des données	Yesterday / Hier	7-day average / Moyenne de 7 jours
Congregate Care / Habitations collectives				
LTCH	FLSD	CCM / SPGCC	30	29
RH	MR	CCM / SPGCC	15	15
Hospital	Hôpital	CCM / SPGCC	32	35
Congregate Living / Hébergement collectif				
Group Homes / Supportive Housing	Foyers de groupe / logement avec services de soutien	CCM / SPGCC	35	35
Shelter	Refuge	CCM / SPGCC	20	22
Correctional Facilities	Établissements correctionnels	CCM / SPGCC	3	3
Short-term Accommodation	Logement temporaire	CCM / SPGCC	1	3
Other congregate	Autre hébergement collectif	CCM / SPGCC	8	6
Education / Éducation				
Childcare	Garde d'enfants	CCM / SPGCC	108	110
Elementary school	École élémentaire	CCM / SPGCC	4	4
Secondary school	École secondaire	CCM / SPGCC	2	2
Elementary/Secondary school	École élémentaire/secondaire	CCM / SPGCC	1	0

Post-Secondary	Postsecondaire	CCM / SPGCC	3	4
Workplaces / Lieu de travail				
Farm	Exploitation agricole	CCM / SPGCC	15	17
Food Processing	Transformation alimentaire	CCM / SPGCC	16	19
Retail	Vente au détail	CCM / SPGCC	31	36
Medical/Health Service	Service médical / de santé	CCM / SPGCC	4	4
Other Workplace	Autre lieu de travail	CCM / SPGCC	206	228
Recreational / Loisir				
Bar / Restaurant / Nightclub	Bar / restaurant / boîte de nuit	CCM / SPGCC	29	25
Recreational Fitness	Activités de conditionnement physique récréatives	CCM / SPGCC	1	1
Personal Service Setting	Établissement de services personnels	CCM / SPGCC	0	0
Other recreational setting	Autre établissement de loisir	CCM / SPGCC	19	19
Other / Autre				
Other	Autre	CCM / SPGCC	3	5
Undefined	Indéfini	CCM / SPGCC	1	2

CCM = Provincial Case and Contact Management Solution; PHO = Public Health Ontario; NOC = COVID19 Provincial Diagnostic Network Operations Centre; CCSO = Critical Care Services Ontario; dBCS = Daily Bed Census; CRCI = COVID-Related Critical Illness (COVID-Related Critical Illness (CRCI) is defined as: Admission to the ICU because of a clinical syndrome consistent with COVID, AND the patient has had a positive test that is consistent with acute COVID illness. COVID+ is a sub-set of CRCI patients whose last COVID test was positive.)

*Effective reproduction number (Rt) is updated twice weekly and not daily. Rt is not calculated for PHU Regions with case counts < 12 over the reporting period.

SPGCC= Système provincial de gestion des cas et des contacts; SPO = Santé publique Ontario; COR = Centre des opérations du réseau provincial de diagnostic de la COVID-19; SOSMPC = Services ontariens des soins aux malades en phase critique; RqL = Recensement quotidien des lits; MGLC = maladie grave liée à la COVID-19 (une maladie grave liée à la COVID-19 s'entend d'une maladie entraînant l'admission aux soins intensifs en raison d'un syndrome clinique correspondant à la COVID-19, ET le résultat du dépistage concorde avec une COVID-19 active. COVID+ est une série secondaire de patients dont le dernier dépistage de la COVID a été positif.)

*Le taux de reproduction effectif (Re) est mis à jour deux fois par semaine et non pas quotidiennement. Le Re n'est pas calculé pour les régions desservies par les BSP enregistrant < 12 cas pendant la période visée par le rapport.

Data are provided in English format / Le format des chiffres est le format anglo-saxon

Update

- [Ontario Releases Three-Step Roadmap to Safely Reopen the Province](#). The Ontario government, in consultation with the Chief Medical Officer of Health, has released its Roadmap to Reopen, a three-step plan to safely and cautiously reopen the province and gradually lift public health measures based on the provincewide vaccination rate and improvements in key public health and health care indicators. In response to recent improvements to these indicators, Ontario will allow more outdoor recreational amenities to reopen, with restrictions in place, effective May 22, 2021 at 12:01 a.m.

Mise à jour

- [L'Ontario dévoile son Plan d'action pour le déconfinement en trois phases](#). Le gouvernement de l'Ontario, en consultation avec le médecin hygiéniste en chef de la province, a dévoilé son Plan d'action pour le déconfinement, un plan en trois phases d'une durée déterminée pour le déconfinement prudent et sécuritaire de la province et la levée progressive des mesures de santé publique en fonction du taux de vaccination à l'échelle de la province et de l'amélioration des principaux indicateurs de la santé publique. De plus, en réponse à l'amélioration récente de ces indicateurs, l'Ontario procédera à la réouverture des installations récréatives à l'extérieur, avec certaines restrictions, à compter du 22 mai 2021 à 0 h 01.

Looking for more information?

- For more information about cases and deaths in Ontario over the course of this pandemic, and for breakdowns by region, age, and sex, please view the

Government of Ontario website or the Ontario COVID-19 Data Tool by Public Health Ontario.

- Please visit the ministry website for sector-specific guidance and directives, memorandums and other resources.

Vous cherchez d'autres renseignements?

- Pour obtenir d'autres renseignements sur les cas et les décès en Ontario pendant cette pandémie, et pour connaître la répartition par région, âge et sexe, consultez le site Web du gouvernement de l'Ontario ou l'Outil de données de l'Ontario sur la COVID-19 publié par Santé publique Ontario.
- Consultez le site Web du Ministère pour obtenir le document d'orientation ainsi que les directives, notes de service et autres ressources particulières au secteur.

