

Situation Report #508: COVID-19 / Rapport sur la situation n° 508: COVID-19

Ministry of Health | Health System Emergency Management Branch / Ministère de la Santé | Direction de la gestion des situations d'urgence pour le système de santé

September 07, 2021 / 07 septembre 2021

Situation:

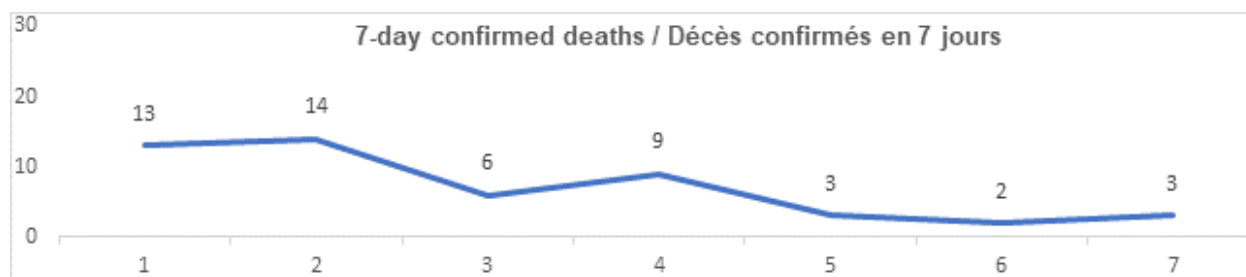
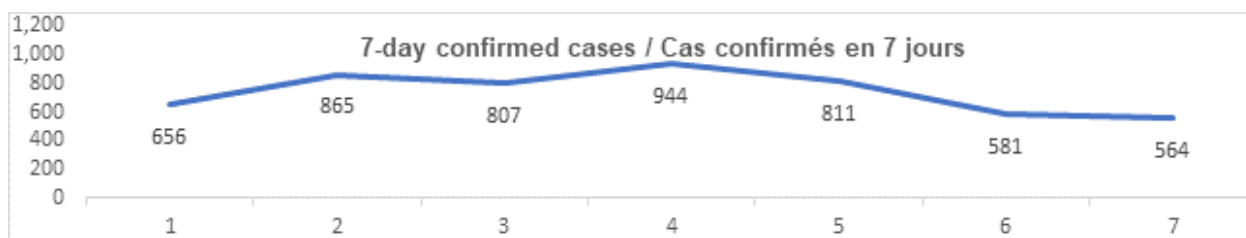
Case count as of September 7, 2021 / Nombre de cas le 7 septembre 2021				
Area / Région	Case count / Nombre de cas	Change from yesterday / Changement par rapport à hier	Deaths / Décès	Change from yesterday / Changement par rapport à hier
Ontario*	570 778	+ 564	9 553	+ 3

*Ontario numbers current as of 3 p.m. yesterday / Chiffres de l'Ontario à jour à 15h hier

Vaccination	Vaccination	Yesterday / Hier
Cumulative vaccine doses administered	Nombre total de doses de vaccin administrées	20 985 716

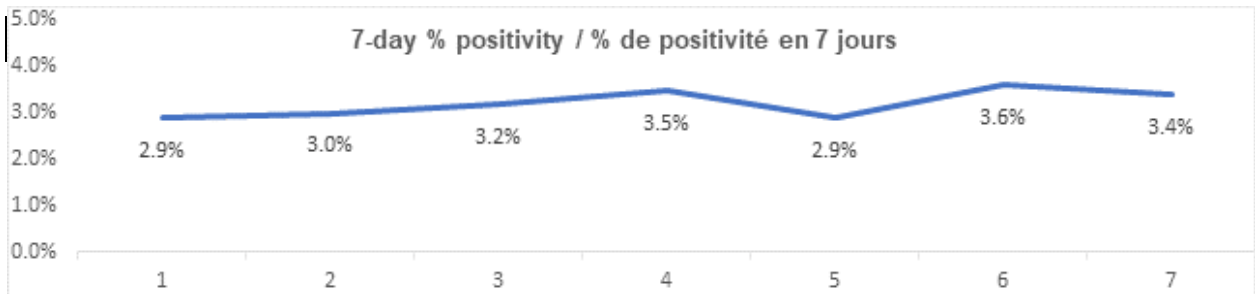
Confirmed Cases	Cas confirmés	Data Source / Source des données	Yesterday / Hier	7-day % change / % de changement sur 7 jours
Cumulative Cases	Nombre cumulatif de cas	CCM / SPGCC	570 778	1%
Health Sector Worker Cases	Nombre de cas chez les travailleurs du secteur de la santé	CCM / SPGCC	24 004	1%
Cumulative Resolved	Nombre cumulatif de cas résolus	CCM / SPGCC	554 953	1%
Cumulative Deaths	Nombre cumulatif de décès	CCM / SPGCC	9 553	1%
Long-Term Care Home Residents	Nombre de décès de résidents des CSLD	<u>Ontario.ca: Status of COVID-19 cases in LTCH</u>		<u>Ontario.ca: État des cas de COVID-19 en FSLD</u>

Retirement Home Residents	Nombre de décès de résidents des maisons de retraite	<u>RHRA Dashboard</u>		<u>Tableau de bord de l'ORMR</u>
Health Sector Worker	Nombre de décès de travailleurs du secteur de la santé	CCM / SPGCC	18	0%
Daily Count / Nombre quotidien				

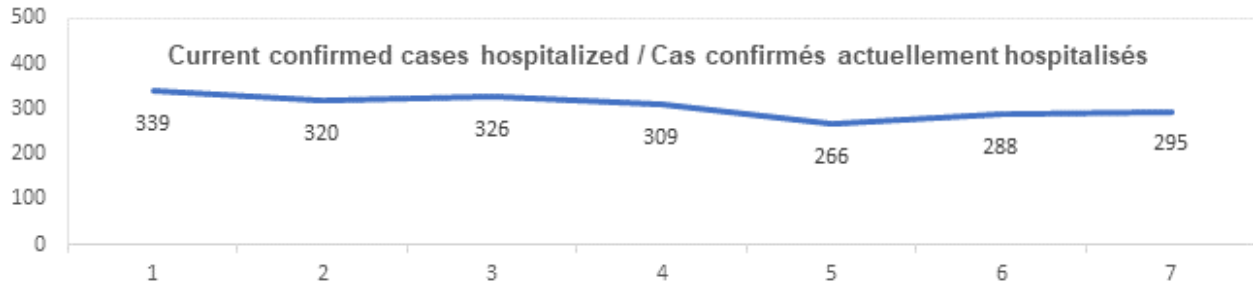


Effective Reproduction Number (Rt)* and Confidence Interval	Taux de reproduction effectif (Re)* et intervalle de confiance	Data Source / Source des données	September 1, 2021 - September 7, 2021 / 1 septembre, 2021 - 7 septembre, 2021	August 27, 2021 - September 2, 2021 / 27 août, 2021 - 2 septembre, 2021
Ontario	Ontario	PHO / SPO	1.03 [1.00 - 1.06]	1.09 [1.06 - 1.12]
North	Nord	PHO / SPO	1.05 [0.85 - 1.29]	1.12 [0.98 - 1.38]
Eastern	Est	PHO / SPO	1.10 [0.99 - 1.21]	1.27 [1.15 - 1.41]
Central East	Centre-Est	PHO / SPO	1.03 [0.99 - 1.08]	1.03 [0.98 - 1.08]
Toronto	Toronto	PHO / SPO	1.02 [0.96 - 1.08]	1.07 [1.01 - 1.14]
South West	Sud-Ouest	PHO / SPO	1.04 [0.97 - 1.12]	1.06 [0.99 - 1.13]
Central West	Centre-Ouest	PHO / SPO	1.00 [0.94 - 1.06]	1.19 [1.12 - 1.26]

Testing	Dépistage		Yesterday / Hier	7-day average / Moyenne de 7 jours
Daily tests completed	Dépistages quotidiens effectués	NOC / COR	17 118	24 091
% positivity	% de positivité	NOC / COR	3.4%	3.2%
Tests in process	Analyses en cours	NOC / COR	8 733	10 823



Acute Care	Soins aigus	Data Source / Source des données	Yesterday / Hier	7-day % change / % de changement sur 7 jours
Confirmed patients hospitalized	Cas confirmés hospitalisés	dBCS / RqL	295	-12%
Cumulative hospitalized health sector workers	Nombre cumulatif de travailleurs du secteur de la santé hospitalisés	CCM / SPGCC	467	1%
Cumulative health sector workers in ICU	Nombre cumulatifs de travailleurs du secteur de la santé aux soins intensifs	CCM / SPGCC	98	0%
				7-day average / Moyenne de 7 jours
Current vented patients (includes COVID+)	Patients actuellement branchés à un respirateur (incluent les COVID+)	CCSO / SOSMPC	612	583
CRCI Vented	COVID+ sur respirateur	CCSO / SOSMPC	114	104
Daily Count / Nombre quotidien				



Active Outbreaks	Éclosions actives	Data Source / Source des données	Yesterday / Hier	7-day average / Moyenne de 7 jours
Congregate Care / Habitations collectives				
LTCH	FLSD	CCM / SPGCC	8	7
RH	MR	CCM / SPGCC	5	6
Hospital	Hôpital	CCM / SPGCC	6	5
Congregate Living / Hébergement collectif				
Group Homes / Supportive Housing	Foyers de groupe / logement avec services de soutien	CCM / SPGCC	7	6
Shelter	Refuge	CCM / SPGCC	3	4
Correctional Facilities	Établissements correctionnels	CCM / SPGCC	2	2
Short-term Accommodation	Logement temporaire	CCM / SPGCC	3	1
Other congregate	Autre hébergement collectif	CCM / SPGCC	5	5
Education / Éducation				
Childcare	Garde d'enfants	CCM / SPGCC	24	21
Elementary school	École élémentaire	CCM / SPGCC	1	1
Secondary school	École secondaire	CCM / SPGCC	0	0
Elementary/Secondary school	École élémentaire/secondaire	CCM / SPGCC	0	0

Post-Secondary	Postsecondaire	CCM / SPGCC	0	0
Workplaces / Lieu de travail				
Farm	Exploitation agricole	CCM / SPGCC	4	4
Food Processing	Transformation alimentaire	CCM / SPGCC	1	2
Retail	Vente au détail	CCM / SPGCC	5	5
Medical/Health Service	Service médical / de santé	CCM / SPGCC	3	2
Other Workplace	Autre lieu de travail	CCM / SPGCC	40	33
Recreational / Loisir				
Bar / Restaurant / Nightclub	Bar / restaurant / boîte de nuit	CCM / SPGCC	13	12
Recreational Fitness	Activités de conditionnement physique récréatives	CCM / SPGCC	5	3
Personal Service Setting	Établissement de services personnels	CCM / SPGCC	3	3
Other recreational setting	Autre établissement de loisir	CCM / SPGCC	14	13
Other / Autre				
Other	Autre	CCM / SPGCC	3	3
Undefined	Indéfini	CCM / SPGCC	0	9

CCM = Provincial Case and Contact Management Solution; PHO = Public Health Ontario; NOC = COVID19 Provincial Diagnostic Network Operations Centre; CCSO = Critical Care Services Ontario; dBCS = Daily Bed Census; CRCI = COVID-Related Critical Illness (COVID-Related Critical Illness (CRCI) is defined as: Admission to the ICU because of a clinical syndrome consistent with COVID, AND the patient has had a positive test that is consistent with acute COVID illness. COVID+ is a sub-set of CRCI patients whose last COVID test was positive.)

*Effective reproduction number (Rt) is updated twice weekly and not daily. Rt is not calculated for PHU Regions with case counts < 12 over the reporting period.

SPGCC= Système provincial de gestion des cas et des contacts; SPO = Santé publique Ontario; COR = Centre des opérations du réseau provincial de diagnostic de la COVID-19; SOSMPC = Services ontariens des soins aux malades en phase critique; RqL = Recensement quotidien des lits; MGLC = maladie grave liée à la COVID-19 (une maladie grave liée à la COVID-19 s'entend d'une maladie entraînant l'admission aux soins intensifs en raison d'un syndrome clinique correspondant à la COVID-19, ET le résultat du dépistage concorde avec une COVID-19 active. COVID+ est une série secondaire de patients dont le dernier dépistage de la COVID a été positif.)

*Le taux de reproduction effectif (Re) est mis à jour deux fois par semaine et non pas quotidiennement. Le Re n'est pas calculé pour les régions desservies par les BSP enregistrant < 12 cas pendant la période visée par le rapport.

Data are provided in English format / Le format des chiffres est le format anglo-saxon

Looking for more information?

- For more information about cases and deaths in Ontario over the course of this pandemic, and for breakdowns by region, age, and sex, please view the [Government of Ontario website](#) or the [Ontario COVID-19 Data Tool](#) by Public Health Ontario.
- Please visit the ministry website for sector-specific [guidance](#) and [directives, memorandums and other resources](#).

Vous cherchez d'autres renseignements?

- Pour obtenir d'autres renseignements sur les cas et les décès en Ontario pendant cette pandémie, et pour connaître la répartition par région, âge et sexe, consultez [le site Web du gouvernement de l'Ontario](#) ou [l'Outil de données de l'Ontario sur la COVID-19](#) publié par Santé publique Ontario.
- Consultez le site Web du Ministère pour obtenir le [document d'orientation](#) ainsi que les [directives, notes de service et autres ressources](#) particulières au secteur.