

# Situation Report #557 COVID-19 / Rapport sur la situation n° 557: COVID-19

Ministry of Health | Health System Emergency Management Branch / Ministère de la Santé | Direction de la gestion des situations d'urgence pour le système de santé

November 18, 2021 / 18 novembre 2021

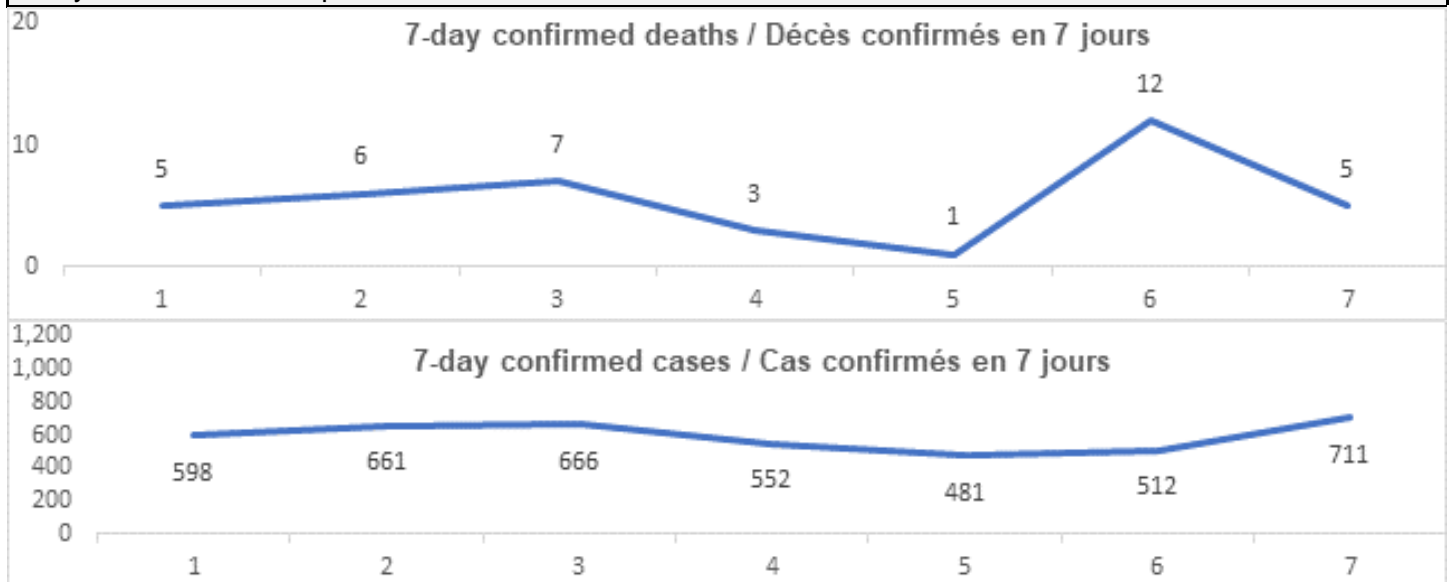
## Situation:

Case count as of November 18, 2021 / Nombre de cas le 18 novembre 2021				
Area / Région	Case count / Nombre de cas	Change from yesterday / Changement par rapport à hier	Deaths / Décès	Change from yesterday / Changement par rapport à hier
Ontario*	609 429	+ 711	9 955	+ 5

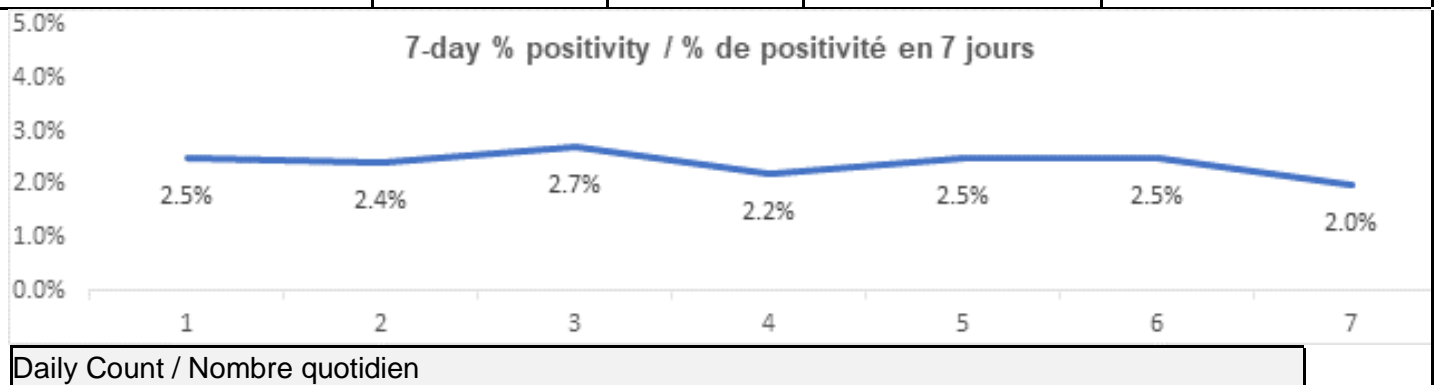
\*Ontario Numbers current as of 3 p.m. yesterday / Chiffres de l'Ontario à jour à 15h hier

Vaccination	Vaccination	Yesterday / Hier
Cumulative vaccine doses administered	Nombre total de doses de vaccin administrées	22 762 199

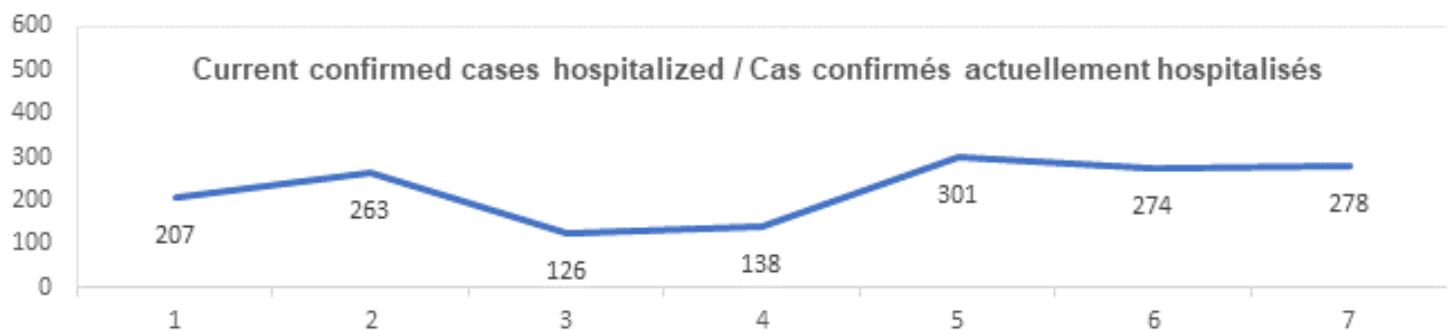
Confirmed Cases	Cas confirmés	Data Source / Source des données	Yesterday / Hier	7-day % change / % de changement sur 7 jours
Cumulative Cases	Nombre cumulatif de cas	CCM / SPGCC	609 429	1%
Health Sector Worker Cases	Nombre de cas chez les travailleurs du secteur de la santé	CCM / SPGCC	24 957	0%
Cumulative Resolved	Nombre cumulatif de cas résolus	CCM / SPGCC	594 602	1%
Cumulative Deaths	Nombre cumulatif de décès	CCM / SPGCC	9 955	0%
Long-Term Care Home Residents	Nombre de décès de résidents des CSLD	<a href="#">Ontario.ca: Status of COVID-19 cases in LTCH</a>		<a href="#">Ontario.ca: État des cas de COVID-19 en FSLD</a>
Retirement Home Residents	Nombre de décès de résidents des maisons de retraite	<a href="#">RHRA Dashboard</a>		<a href="#">Tableau de bord de l'ORMR</a>
Health Sector Worker	Nombre de décès de travailleurs du secteur de la santé	CCM / SPGCC	18	0%
Daily Count / Nombre quotidien				



Effective Reproduction Number (Rt)* and Confidence Interval	Taux de reproduction effectif (Re)* et intervalle de confiance	Data Source / Source des données	November 10, 2021 - November 16, 2021 / 10 novembre, 2021 - 16 novembre, 2021	November 5, 2021 - November 11, 2021 / 5 novembre, 2021 - 11 novembre, 2021
Ontario	Ontario	PHO / SPO	1.10 [1.06 - 1.13]	1.20 [1.16 - 1.24]
North	Nord	PHO / SPO	1.08 [0.98 - 1.19]	1.35 [1.22 - 1.49]
Eastern	Est	PHO / SPO	1.09 [1.01 - 1.19]	1.31 [1.20 - 1.43]
Central East	Centre-Est	PHO / SPO	1.13 [1.07 - 1.20]	1.24 [1.17 - 1.32]
Toronto	Toronto	PHO / SPO	1.13 [1.04 - 1.24]	1.02 [0.93 - 1.12]
South West	Sud-Ouest	PHO / SPO	1.16 [1.07 - 1.25]	1.16 [1.07 - 1.25]
Central West	Centre-Ouest	PHO / SPO	0.99 [0.93 - 1.06]	1.17 [1.09 - 1.25]
Testing	Dépistage		Yesterday / Hier	7-day average / Moyenne de 7 jours
Daily tests completed	Dépistages quotidiens effectués	NOC / COR	34 347	26 465
% positivity	% de positivité	NOC / COR	2.0%	2.4%
Tests in process	Analyses en cours	NOC / COR	12 480	10 920



Acute Care	Soins aigus	Data Source / Source des données	Yesterday / Hier	7-day % change / % de changement sur 7 jours
Confirmed patients hospitalized	Cas confirmés hospitalisés	dBCS / RqL	278	11%
Cumulative hospitalized health sector workers	Nombre cumulatif de travailleurs du secteur de la santé hospitalisés	CCM / SPGCC	483	0%
Cumulative health sector workers in ICU	Nombre cumulatifs de travailleurs du secteur de la santé aux soins intensifs	CCM / SPGCC	99	0%
				7-day average / Moyenne de 7 jours
Current vented patients (includes COVID+)	Patients actuellement branchés à un respirateur (incluent les COVID+)	CCSO / SOSMPC	589	582
CRCI Vented	COVID+ sur respirateur	CCSO / SOSMPC	79	78
Daily Count / Nombre quotidien				



Active Outbreaks	Éclosions actives	Data Source / Source des données	Yesterday / Hier	7-day average / Moyenne de 7 jours
<b>Congregate Care / Habitations collectives</b>				
LTCH	FLSD	CCM / SPGCC	6	4
RH	MR	CCM / SPGCC	8	8
Hospital	Hôpital	CCM / SPGCC	16	16
<b>Congregate Living / Hébergement collectif</b>				
Group Homes / Supportive Housing	Foyers de groupe / logement avec services de soutien	CCM / SPGCC	6	5
Shelter	Refuge	CCM / SPGCC	5	5
Correctional Facilities	Établissements correctionnels	CCM / SPGCC	2	2
Short-term Accommodation	Logement temporaire	CCM / SPGCC	1	0
Other congregate	Autre hébergement collectif	CCM / SPGCC	2	2
<b>Education / Éducation</b>				
Childcare	Garde d'enfants	CCM / SPGCC	10	9
Elementary school	École élémentaire	CCM / SPGCC	109	98
Secondary school	École secondaire	CCM / SPGCC	15	15
Elementary/Secondary school	École élémentaire/secondaire	CCM / SPGCC	4	3
Post-Secondary	Postsecondaire	CCM / SPGCC	1	1
<b>Workplaces / Lieu de travail</b>				
Farm	Exploitation agricole	CCM / SPGCC	1	2
Food Processing	Transformation alimentaire	CCM / SPGCC	2	2
Retail	Vente au détail	CCM / SPGCC	10	8
Medical/Health Service	Service médical / de santé	CCM / SPGCC	2	1
Other Workplace	Autre lieu de travail	CCM / SPGCC	40	43
<b>Recreational / Loisir</b>				

Bar / Restaurant / Nightclub	Bar / restaurant / boîte de nuit	CCM / SPGCC	5	5
Recreational Fitness	Activités de conditionnement physique récréatives	CCM / SPGCC	10	6
Personal Service Setting	Établissement de services personnels	CCM / SPGCC	0	0
Other recreational setting	Autre établissement de loisir	CCM / SPGCC	4	4
<b>Other / Autre</b>				
Other	Autre	CCM / SPGCC	0	1
Undefined	Indéfini	CCM / SPGCC	22	20

CCM = Provincial Case and Contact Management Solution; PHO = Public Health Ontario; NOC = COVID19 Provincial Diagnostic Network Operations Centre; CCSO = Critical Care Services Ontario; dBCS = Daily Bed Census; CRCI = COVID-Related Critical Illness (COVID-Related Critical Illness (CRCI) is defined as: Admission to the ICU because of a clinical syndrome consistent with COVID, AND the patient has had a positive test that is consistent with acute COVID illness. COVID+ is a sub-set of CRCI patients whose last COVID test was positive.)

\*Effective reproduction number (Rt) is updated twice weekly and not daily. Rt is not calculated for PHU Regions with case counts < 12 over the reporting period.

SPGCC= Système provincial de gestion des cas et des contacts; SPO = Santé publique Ontario; COR = Centre des opérations du réseau provincial de diagnostic de la COVID-19; SOSMPC = Services ontariens des soins aux malades en phase critique; RqL = Recensement quotidien des lits; MGLC = maladie grave liée à la COVID-19 ( une maladie grave liée à la COVID-19 s'entend d'une maladie entraînant l'admission aux soins intensifs en raison d'un syndrome clinique correspondant à la COVID-19, ET le résultat du dépistage concorde avec une COVID-19 active. COVID+ est une série secondaire de patients dont le dernier dépistage de la COVID a été positif.)

\*Le taux de reproduction effectif (Re) est mis à jour deux fois par semaine et non pas quotidiennement. Le Re n'est pas calculé pour les régions desservies par les BSP enregistrant < 12 cas pendant la période visée par le rapport.

Data are provided in English format / Le format des chiffres est le format anglo-saxon

## Update

- [COVID-19 Guidance : Testing of Individuals in Pharmacies](#) is now available on the Ministry's website.

## Mise à jour

- [Document d'orientation sur la COVID-19 : tests de dépistage auprès des personnes dans les pharmacies](#) est maintenant disponible sur le site du ministère.

## Looking for more information?

- For more information about cases and deaths in Ontario over the course of this pandemic, and for breakdowns by region, age, and sex, please view the [Government of Ontario website](#) or the [Ontario COVID-19 Data Tool](#) by Public Health Ontario.
- Please visit the ministry website for sector-specific [guidance](#) and [directives, memorandums and other resources](#).

## Vous cherchez d'autres renseignements?

- Pour obtenir d'autres renseignements sur les cas et les décès en Ontario pendant cette pandémie, et pour connaître la répartition par région, âge et sexe, consultez [le site Web du gouvernement de l'Ontario](#) ou [l'Outil de données de l'Ontario sur la COVID-19](#) publié par Santé publique Ontario.
- Consultez le site Web du Ministère pour obtenir le [document d'orientation](#) ainsi que les [directives, notes de service et autres ressources](#) particulières au secteur.

