

Situation Report #558 COVID-19 / Rapport sur la situation n° 558: COVID-19

Ministry of Health | Health System Emergency Management Branch / Ministère de la Santé | Direction de la gestion des situations d'urgence pour le système de santé

November 19, 2021 / 19 novembre 2021

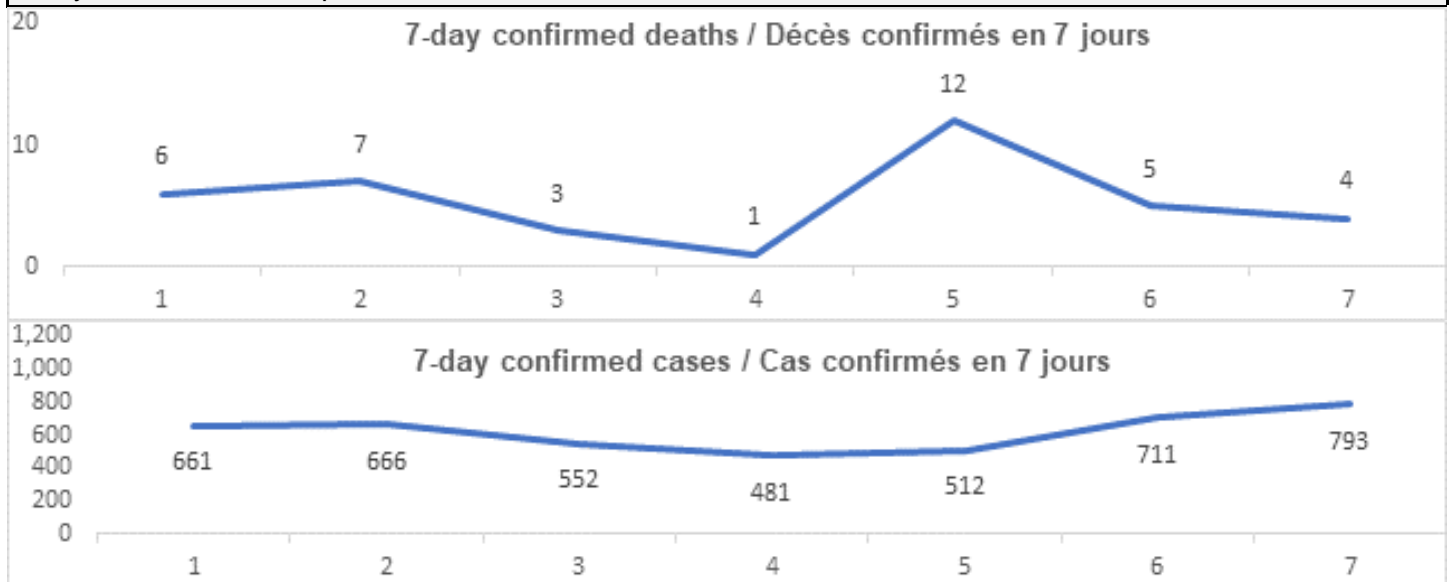
Situation:

| Case count as of November 19, 2021 / Nombre de cas le 19 novembre 2021 | | | | |
|--|----------------------------|---|----------------|---|
| Area / Région | Case count / Nombre de cas | Change from yesterday / Changement par rapport à hier | Deaths / Décès | Change from yesterday / Changement par rapport à hier |
| Ontario* | 610 222 | + 793 | 9 959 | + 4 |

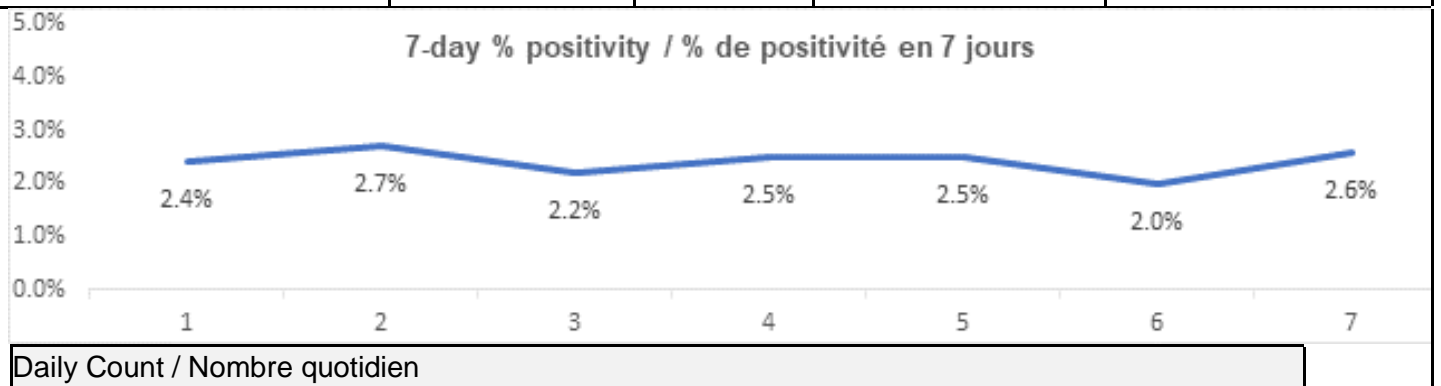
*Ontario Numbers current as of 3 p.m. yesterday / Chiffres de l'Ontario à jour à 15h hier

| Vaccination | Vaccination | Yesterday / Hier |
|---------------------------------------|--|------------------|
| Cumulative vaccine doses administered | Nombre total de doses de vaccin administrées | 22 776 096 |

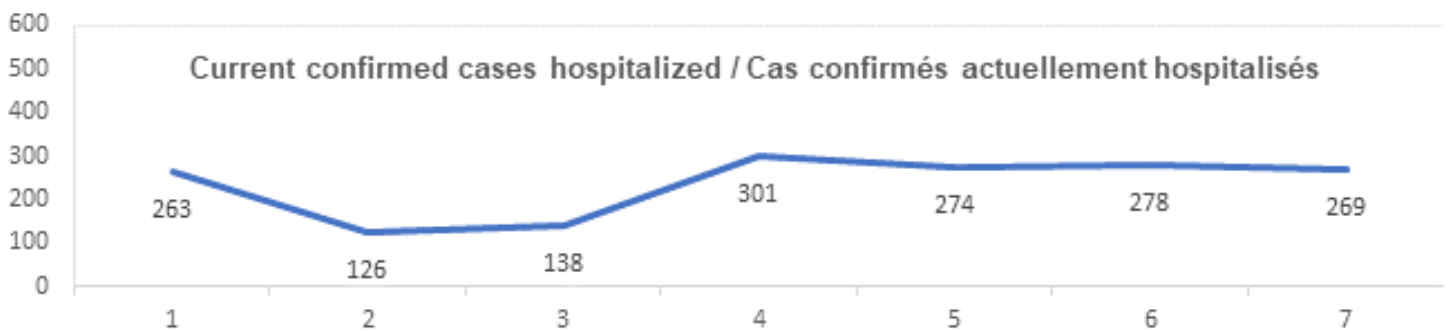
| Confirmed Cases | Cas confirmés | Data Source / Source des données | Yesterday / Hier | 7-day % change / % de changement sur 7 jours |
|--------------------------------|--|--|------------------|--|
| Cumulative Cases | Nombre cumulatif de cas | CCM / SPGCC | 610 222 | 1% |
| Health Sector Worker Cases | Nombre de cas chez les travailleurs du secteur de la santé | CCM / SPGCC | 24 957 | 0% |
| Cumulative Resolved | Nombre cumulatif de cas résolus | CCM / SPGCC | 595 169 | 1% |
| Cumulative Deaths | Nombre cumulatif de décès | CCM / SPGCC | 9 959 | 0% |
| Long-Term Care Home Residents | Nombre de décès de résidents des CSLD | Ontario.ca: Status of COVID-19 cases in LTCH | | Ontario.ca: État des cas de COVID-19 en FSLD |
| Retirement Home Residents | Nombre de décès de résidents des maisons de retraite | RHRA Dashboard | | Tableau de bord de l'ORMR |
| Health Sector Worker | Nombre de décès de travailleurs du secteur de la santé | CCM / SPGCC | 18 | 0% |
| Daily Count / Nombre quotidien | | | | |



| Effective Reproduction Number (Rt)* and Confidence Interval | Taux de reproduction effectif (Re)* et intervalle de confiance | Data Source / Source des données | November 12, 2021 - November 18, 2021 / 12 novembre, 2021 - 18 novembre, 2021 | November 10, 2021 - November 16, 2021 / 10 novembre, 2021 - 16 novembre, 2021 |
|---|--|----------------------------------|---|---|
| Ontario | Ontario | PHO / SPO | 1.09 [1.05 - 1.12] | 1.10 [1.06 - 1.13] |
| North | Nord | PHO / SPO | 1.03 [0.94 - 1.13] | 1.08 [0.98 - 1.19] |
| Eastern | Est | PHO / SPO | 1.12 [1.04 - 1.22] | 1.09 [1.01 - 1.19] |
| Central East | Centre-Est | PHO / SPO | 1.07 [1.01 - 1.13] | 1.13 [1.07 - 1.20] |
| Toronto | Toronto | PHO / SPO | 1.12 [1.02 - 1.22] | 1.13 [1.04 - 1.24] |
| South West | Sud-Ouest | PHO / SPO | 1.15 [1.07 - 1.24] | 1.16 [1.07 - 1.25] |
| Central West | Centre-Ouest | PHO / SPO | 1.04 [0.97 - 1.11] | 0.99 [0.93 - 1.06] |
| Testing | Dépistage | | Yesterday / Hier | 7-day average / Moyenne de 7 jours |
| Daily tests completed | Dépistages quotidiens effectués | NOC / COR | 30 515 | 26 506 |
| % positivity | % de positivité | NOC / COR | 2.6% | 2.4% |
| Tests in process | Analyses en cours | NOC / COR | 11 899 | 11 048 |



| Acute Care | Soins aigus | Data Source / Source des données | Yesterday / Hier | 7-day % change / % de changement sur 7 jours |
|---|--|----------------------------------|------------------|--|
| Confirmed patients hospitalized | Cas confirmés hospitalisés | dBCS / RqL | 269 | 30% |
| Cumulative hospitalized health sector workers | Nombre cumulatif de travailleurs du secteur de la santé hospitalisés | CCM / SPGCC | 483 | 0% |
| Cumulative health sector workers in ICU | Nombre cumulatifs de travailleurs du secteur de la santé aux soins intensifs | CCM / SPGCC | 99 | 0% |
| | | | | 7-day average / Moyenne de 7 jours |
| Current vented patients (includes COVID+) | Patients actuellement branchés à un respirateur (incluent les COVID+) | CCSO / SOSMPC | 600 | 585 |
| CRCI Vented | COVID+ sur respirateur | CCSO / SOSMPC | 72 | 78 |
| Daily Count / Nombre quotidien | | | | |



| Active Outbreaks | Éclosions actives | Data Source / Source des données | Yesterday / Hier | 7-day average / Moyenne de 7 jours |
|--|--|-------------------------------------|------------------|---------------------------------------|
| Congregate Care / Habitations collectives | | | | |
| LTCH | FLSD | CCM / SPGCC | 5 | 5 |
| RH | MR | CCM / SPGCC | 8 | 8 |
| Hospital | Hôpital | CCM / SPGCC | 17 | 17 |
| Congregate Living / Hébergement collectif | | | | |
| Group Homes / Supportive Housing | Foyers de groupe / logement avec services de soutien | CCM / SPGCC | 6 | 5 |
| Shelter | Refuge | CCM / SPGCC | 7 | 5 |
| Correctional Facilities | Établissements correctionnels | CCM / SPGCC | 2 | 2 |
| Short-term Accommodation | Logement temporaire | CCM / SPGCC | 1 | 0 |
| Other congregate | Autre hébergement collectif | CCM / SPGCC | 2 | 2 |
| Education / Éducation | | | | |
| Childcare | Garde d'enfants | CCM / SPGCC | 10 | 9 |
| Elementary school | École élémentaire | CCM / SPGCC | 128 | 103 |
| Secondary school | École secondaire | CCM / SPGCC | 14 | 14 |
| Elementary/Secondary school | École élémentaire/secondaire | CCM / SPGCC | 4 | 3 |
| Post-Secondary | Postsecondaire | CCM / SPGCC | 1 | 1 |
| Workplaces / Lieu de travail | | | | |
| Farm | Exploitation agricole | CCM / SPGCC | 1 | 1 |
| Food Processing | Transformation alimentaire | CCM / SPGCC | 2 | 2 |
| Retail | Vente au détail | CCM / SPGCC | 9 | 8 |
| Medical/Health Service | Service médical / de santé | CCM / SPGCC | 2 | 1 |
| Other Workplace | Autre lieu de travail | CCM / SPGCC | 37 | 42 |
| Recreational / Loisir | | | | |

| | | | | |
|------------------------------|---|-------------|----|----|
| Bar / Restaurant / Nightclub | Bar / restaurant / boîte de nuit | CCM / SPGCC | 4 | 5 |
| Recreational Fitness | Activités de conditionnement physique récréatives | CCM / SPGCC | 9 | 7 |
| Personal Service Setting | Établissement de services personnels | CCM / SPGCC | 0 | 0 |
| Other recreational setting | Autre établissement de loisir | CCM / SPGCC | 4 | 4 |
| Other / Autre | | | | |
| Other | Autre | CCM / SPGCC | 2 | 1 |
| Undefined | Indéfini | CCM / SPGCC | 27 | 20 |

CCM = Provincial Case and Contact Management Solution; PHO = Public Health Ontario; NOC = COVID19 Provincial Diagnostic Network Operations Centre; CCSO = Critical Care Services Ontario; dBCS = Daily Bed Census; CRCI = COVID-Related Critical Illness (COVID-Related Critical Illness (CRCI) is defined as: Admission to the ICU because of a clinical syndrome consistent with COVID, AND the patient has had a positive test that is consistent with acute COVID illness. COVID+ is a sub-set of CRCI patients whose last COVID test was positive.)

*Effective reproduction number (Rt) is updated twice weekly and not daily. Rt is not calculated for PHU Regions with case counts < 12 over the reporting period.

SPGCC= Système provincial de gestion des cas et des contacts; SPO = Santé publique Ontario; COR = Centre des opérations du réseau provincial de diagnostic de la COVID-19; SOSMPC = Services ontariens des soins aux malades en phase critique; RqL = Recensement quotidien des lits; MGLC = maladie grave liée à la COVID-19 (une maladie grave liée à la COVID-19 s'entend d'une maladie entraînant l'admission aux soins intensifs en raison d'un syndrome clinique correspondant à la COVID-19, ET le résultat du dépistage concorde avec une COVID-19 active. COVID+ est une série secondaire de patients dont le dernier dépistage de la COVID a été positif.)

*Le taux de reproduction effectif (Re) est mis à jour deux fois par semaine et non pas quotidiennement. Le Re n'est pas calculé pour les régions desservies par les BSP enregistrant < 12 cas pendant la période visée par le rapport.

Data are provided in English format / Le format des chiffres est le format anglo-saxon

Update

- [COVID-19 Vaccine Information for Individuals who received a first dose of the AstraZeneca/COVISHIELD COVID-19 vaccine](#) is now available on the Ministry's website.
- Ontario [announced](#) the province is ready to begin vaccinating children aged 5 to 11 when supply arrives.
- [Health Canada](#) announced authorization of the use of Comirnaty (the Pfizer-BioNTech COVID-19 vaccine) in children 5 to 11 years of age.

Mise à jour

- [Documents d'information sur le vaccin contre la COVID-19 pour les personnes ayant reçu une première dose du vaccin AstraZeneca/COVISHIELD'](#) est maintenant disponible sur le site du ministère.
- L'Ontario [a annoncé](#) que la province est prête à commencer à vacciner les enfants âgés de 5 à 11 ans lorsque l'approvisionnement sera disponible.
- [Santé Canada](#) a annoncé l'autorisation de l'utilisation du vaccin Comirnaty (vaccin contre la COVID-19 de Pfizer-BioNTech) chez les enfants de 5 à 11 ans.

Looking for more information?

- For more information about cases and deaths in Ontario over the course of this pandemic, and for breakdowns by region, age, and sex, please view the [Government of Ontario website](#) or the [Ontario COVID-19 Data Tool](#) by Public Health Ontario.
- Please visit the ministry website for sector-specific [guidance](#) and [directives, memorandums and other resources](#).

Vous cherchez d'autres renseignements?

- Pour obtenir d'autres renseignements sur les cas et les décès en Ontario pendant cette pandémie, et pour connaître la répartition par région, âge et sexe, consultez [le site Web du gouvernement de l'Ontario](#) ou [l'Outil de données de l'Ontario sur la COVID-19](#) publié par Santé publique Ontario.
- Consultez le site Web du Ministère pour obtenir le [document d'orientation](#) ainsi que les [directives, notes de service et autres ressources](#) particulières au secteur.

