

# Situation Report #584 COVID-19 / Rapport sur la situation n° 584: COVID-19

Ministry of Health | Health System Emergency Management Branch / Ministère de la Santé | Direction de la gestion des situations d'urgence pour le système de santé

December 29, 2021 / 29 décembre 2021

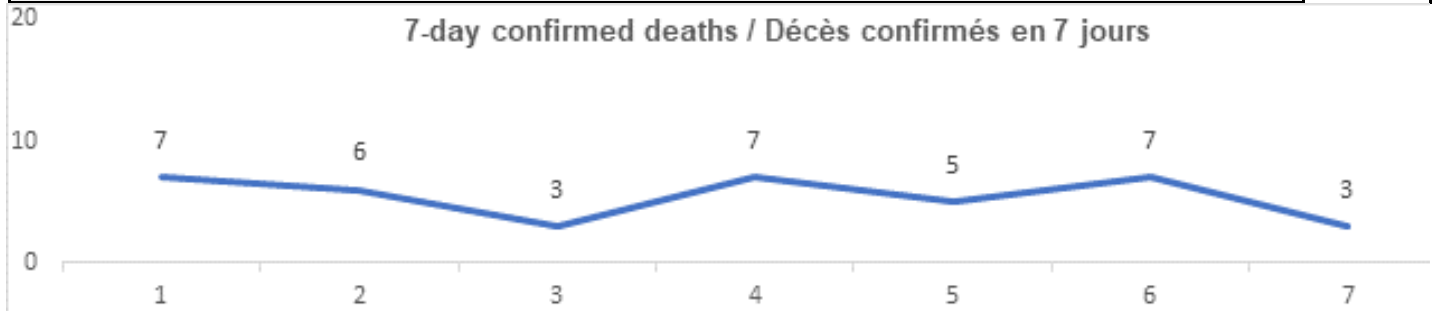
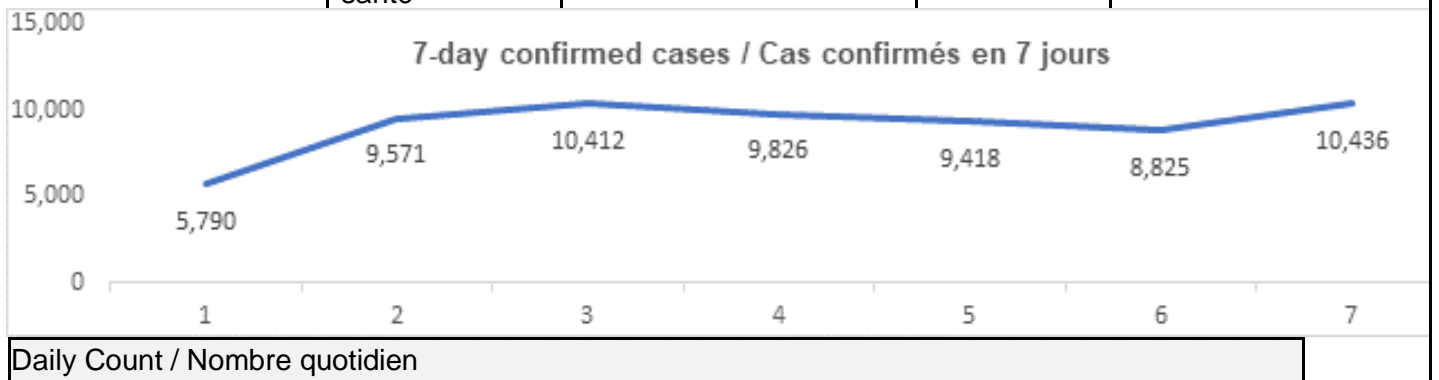
## Situation:

Case count as of December 29, 2021 / Nombre de cas le 29 décembre 2021				
Area / Région	Case count / Nombre de cas	Change from yesterday / Changement par rapport à hier	Deaths / Décès	Change from yesterday / Changement par rapport à hier
Ontario*	725 841	+ 10 436	10 171	+ 3

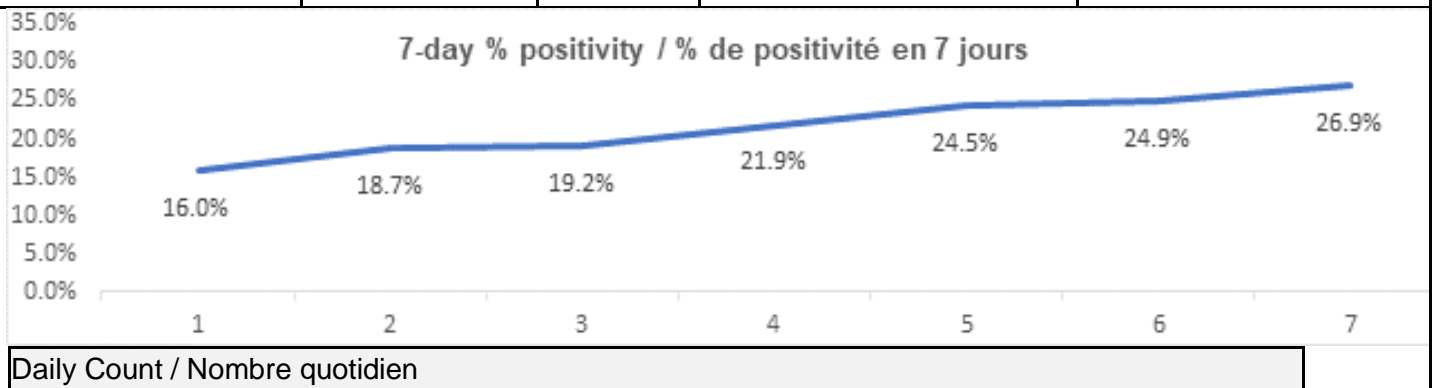
\*Ontario Numbers current as of 3 p.m. yesterday / Chiffres de l'Ontario à jour à 15h hier.

Vaccination	Vaccination	Yesterday / Hier
Cumulative vaccine doses administered	Nombre total de doses de vaccin administrées	26 815 586

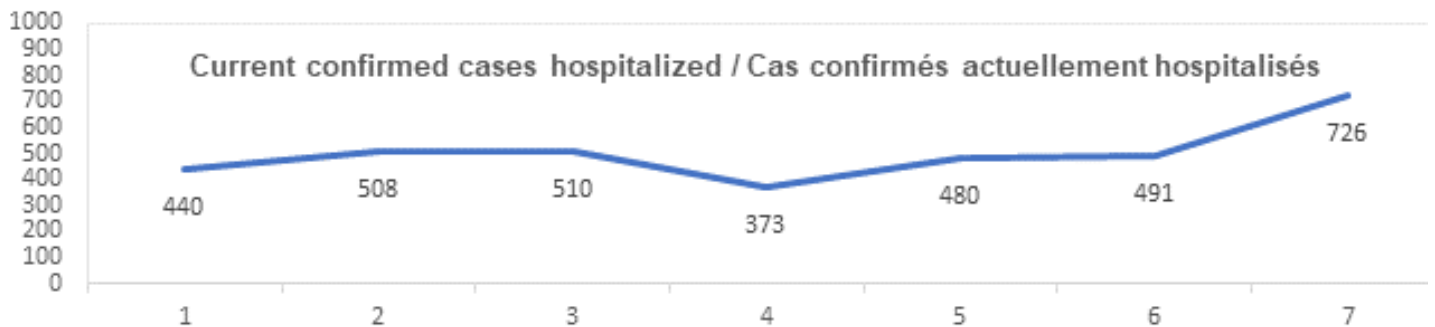
Confirmed Cases	Cas confirmés	Data Source / Source des données	Yesterday / Hier	7-day % change / % de changement sur 7 jours
Cumulative Cases	Nombre cumulatif de cas	CCM / SPGCC	725 841	10%
Health Sector Worker Cases	Nombre de cas chez les travailleurs du secteur de la santé	CCM / SPGCC	25 724	1%
Cumulative Resolved	Nombre cumulatif de cas résolus	CCM / SPGCC	638 678	2%
Cumulative Deaths	Nombre cumulatif de décès	CCM / SPGCC	10 171	0%
Long-Term Care Home Residents	Nombre de décès de résidents des CSLD	<a href="#">Ontario.ca: Status of COVID-19 cases in LTCH</a>		<a href="#">Ontario.ca: État des cas de COVID-19 en FSLD</a>
Retirement Home Residents	Nombre de décès de résidents des maisons de retraite	<a href="#">RHRA Dashboard</a>		<a href="#">Tableau de bord de l'ORMR</a>
Health Sector Worker	Nombre de décès de travailleurs du secteur de la santé	CCM / SPGCC	18	0%



Effective Reproduction Number (Rt)* and Confidence Interval	Taux de reproduction effectif (Re)* et intervalle de confiance	Data Source / Source des données	December 23, 2021 - December 29, 2021 / 23 décembre, 2021 - 29 décembre, 2021	December 17, 2021 - December 23, 2021 / 17 décembre, 2021 - 23 décembre, 2021
Ontario	Ontario	PHO / SPO	1.62 [1.61 - 1.63]	1.63 [1.61 - 1.65]
North	Nord	PHO / SPO	1.62 [1.54 - 1.70]	1.21 [1.13 - 1.29]
Eastern	Est	PHO / SPO	1.37 [1.34 - 1.40]	1.46 [1.42 - 1.51]
Central East	Centre-Est	PHO / SPO	1.74 [1.72 - 1.77]	1.76 [1.72 - 1.80]
Toronto	Toronto	PHO / SPO	1.66 [1.64 - 1.69]	1.91 [1.86 - 1.95]
South West	Sud-Ouest	PHO / SPO	1.55 [1.51 - 1.59]	1.30 [1.25 - 1.35]
Central West	Centre-Ouest	PHO / SPO	1.60 [1.57 - 1.63]	1.57 [1.53 - 1.62]
<b>Testing</b>	<b>Dépistage</b>		Yesterday / Hier	7-day average / Moyenne de 7 jours
Daily tests completed	Dépistages quotidiens effectués	NOC / COR	59 259	60 723
% positivity	% de positivité	NOC / COR	26.9%	21.7%
Tests in process	Analyses en cours	NOC / COR	74 535	64 198



Acute Care	Soins aigus	Data Source / Source des données	Yesterday / Hier	7-day % change / % de changement sur 7 jours
Confirmed patients hospitalized	Cas confirmés hospitalisés	dBCS / RqL	726	73%
Cumulative hospitalized health sector workers	Nombre cumulatif de travailleurs du secteur de la santé hospitalisés	CCM / SPGCC	484	0%
Cumulative health sector workers in ICU	Nombre cumulatifs de travailleurs du secteur de la santé aux soins intensifs	CCM / SPGCC	100	0%
				7-day average / Moyenne de 7 jours
Current vented patients (includes COVID+)	Patients actuellement branchés à un respirateur (incluent les COVID+)	CCSO / SOSMPC	577	603
CRCI Vented	COVID+ sur respirateur	CCSO / SOSMPC	104	103
Daily Count / Nombre quotidien				



<b>Active Outbreaks</b>	<b>Éclotions actives</b>	Data Source / Source des données	Yesterday / Hier	7-day average / Moyenne de 7 jours
<b>Congregate Care / Habitations collectives</b>				
LTCH	FLSD	CCM / SPGCC	92	51
RH	MR	CCM / SPGCC	24	13
Hospital	Hôpital	CCM / SPGCC	43	30
<b>Congregate Living / Hébergement collectif</b>				
Group Homes / Supportive Housing	Foyers de groupe / logement avec services de soutien	CCM / SPGCC	50	40
Shelter	Refuge	CCM / SPGCC	14	12
Correctional Facilities	Établissements correctionnels	CCM / SPGCC	11	10
Short-term Accommodation	Logement temporaire	CCM / SPGCC	0	0
Other congregate	Autre hébergement collectif	CCM / SPGCC	11	14
<b>Education / Éducation</b>				
Childcare	Garde d'enfants	CCM / SPGCC	62	53
Elementary school	École élémentaire	CCM / SPGCC	304	339
Secondary school	École secondaire	CCM / SPGCC	78	74
Elementary/Secondary school	École élémentaire/secondaire	CCM / SPGCC	14	13
Post-Secondary	Postsecondaire	CCM / SPGCC	1	3
<b>Workplaces / Lieu de travail</b>				
Farm	Exploitation agricole	CCM / SPGCC	7	8
Food Processing	Transformation alimentaire	CCM / SPGCC	0	0
Retail	Vente au détail	CCM / SPGCC	9	11
Medical/Health Service	Service médical / de santé	CCM / SPGCC	6	6
Other Workplace	Autre lieu de travail	CCM / SPGCC	57	64
<b>Recreational / Loisir</b>				
Bar / Restaurant / Nightclub	Bar / restaurant / boîte de nuit	CCM / SPGCC	14	19
Recreational Fitness	Activités de conditionnement physique récréatives	CCM / SPGCC	25	28

Personal Service Setting	Établissement de services personnels	CCM / SPGCC	1	1
Other recreational setting	Autre établissement de loisir	CCM / SPGCC	11	13
<b>Other / Autre</b>				
Other	Autre	CCM / SPGCC	9	5
Undefined	Indéfini	CCM / SPGCC	15	15

CCM = Provincial Case and Contact Management Solution; PHO = Public Health Ontario; NOC = COVID19 Provincial Diagnostic Network Operations Centre; CCSO = Critical Care Services Ontario; dBCS = Daily Bed Census; CRCI = COVID-Related Critical Illness (COVID-Related Critical Illness (CRCI) is defined as: Admission to the ICU because of a clinical syndrome consistent with COVID, AND the patient has had a positive test that is consistent with acute COVID illness. COVID+ is a sub-set of CRCI patients whose last COVID test was positive.)

\*Effective reproduction number (Rt) is updated twice weekly and not daily. Rt is not calculated for PHU Regions with case counts < 12 over the reporting period.

SPGCC= Système provincial de gestion des cas et des contacts; SPO = Santé publique Ontario; COR = Centre des opérations du réseau provincial de diagnostic de la COVID-19; SOSMPC = Services ontariens des soins aux malades en phase critique; RqL = Recensement quotidien des lits; MGLC = maladie grave liée à la COVID-19 (une maladie grave liée à la COVID-19 s'entend d'une maladie entraînant l'admission aux soins intensifs en raison d'un syndrome clinique correspondant à la COVID-19, ET le résultat du dépistage concorde avec une COVID-19 active. COVID+ est une série secondaire de patients dont le dernier dépistage de la COVID a été positif.)

\*Le taux de reproduction effectif (Re) est mis à jour deux fois par semaine et non pas quotidiennement. Le Re n'est pas calculé pour les régions desservies par les BSP enregistrant < 12 cas pendant la période visée par le rapport.

Data are provided in English format / Le format des chiffres est le format anglo-saxon.

### Looking for more information?

- For more information about cases and deaths in Ontario over the course of this pandemic, and for breakdowns by region, age, and sex, please view the [Government of Ontario website](#) or the [Ontario COVID-19 Data Tool](#) by Public Health Ontario.
- Please visit the ministry website for sector-specific [guidance](#) and [directives, memorandums and other resources](#).

### Vous cherchez d'autres renseignements?

- Pour obtenir d'autres renseignements sur les cas et les décès en Ontario pendant cette pandémie, et pour connaître la répartition par région, âge et sexe, consultez [le site Web du gouvernement de l'Ontario](#) ou [l'Outil de données de l'Ontario sur la COVID-19](#) publié par Santé publique Ontario.
- Consultez le site Web du Ministère pour obtenir le [document d'orientation](#) ainsi que les [directives, notes de service et autres ressources](#) particulières au secteur.