

Situation Report #589 COVID-19 / Rapport sur la situation n° 589: COVID-19

Ministry of Health | Health System Emergency Management Branch / Ministère de la Santé | Direction de la gestion des situations d'urgence pour le système de santé

January 6, 2022 / 6 janvier 2022

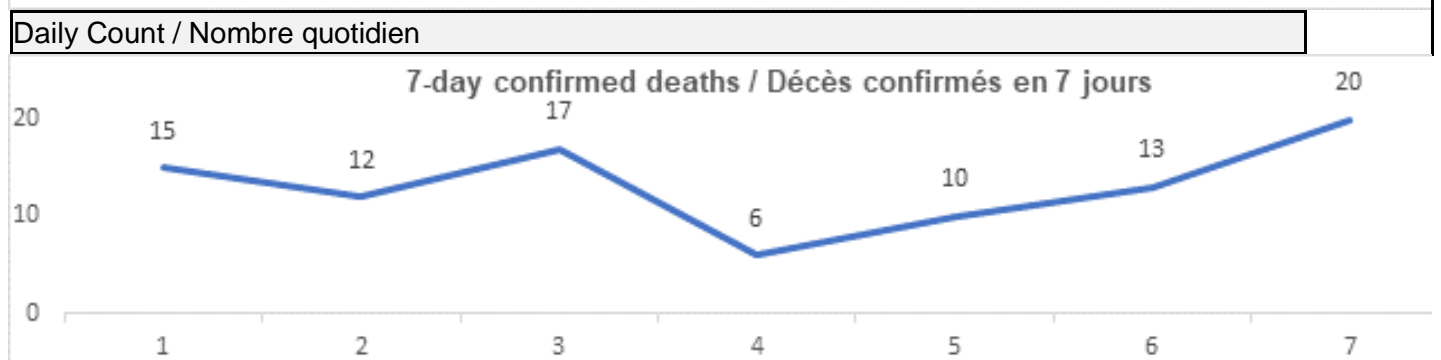
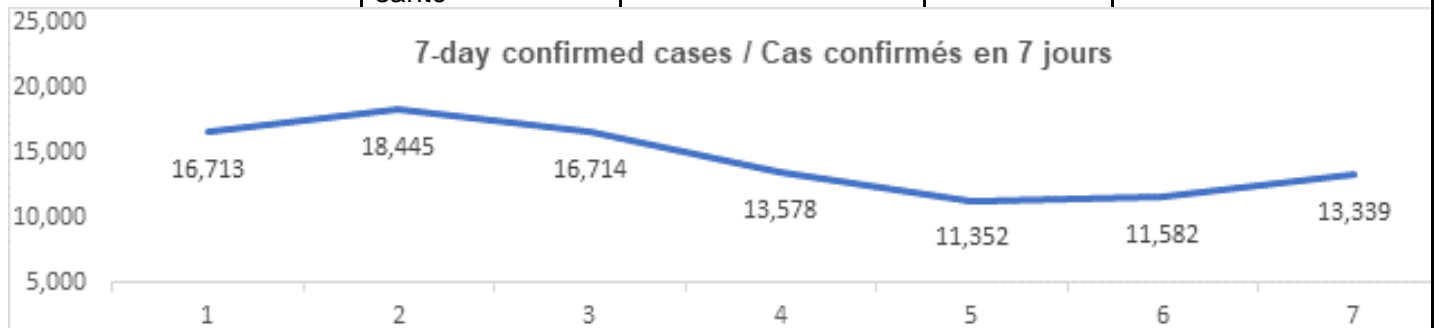
Situation:

Case count as of January 6, 2022 / Nombre de cas le 6 janvier 2022				
Area / Région	Case count / Nombre de cas	Change from yesterday / Changement par rapport à hier	Deaths / Décès	Change from yesterday / Changement par rapport à hier
Ontario*	841 371	+ 13 339	10 272	+ 20

*Ontario Numbers current as of 3 p.m. yesterday / Chiffres de l'Ontario à jour à 15h hier.

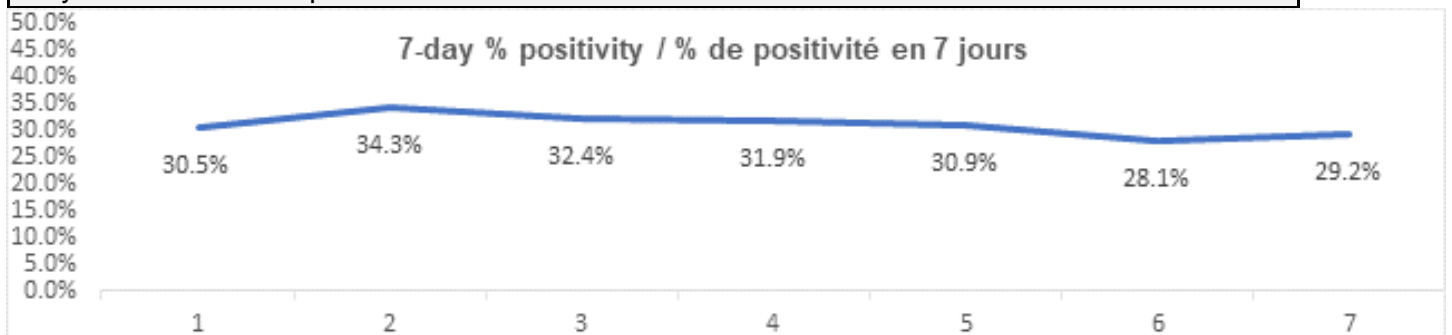
Vaccination	Vaccination	Yesterday / Hier
Cumulative vaccine doses administered	Nombre total de doses de vaccin administrées	27 945 958

Confirmed Cases	Cas confirmés	Data Source / Source des données	Yesterday / Hier	7-day % change / % de changement sur 7 jours
Cumulative Cases	Nombre cumulatif de cas	CCM / SPGCC	841 371	14%
Health Sector Worker Cases	Nombre de cas chez les travailleurs du secteur de la santé	CCM / SPGCC	26 743	3%
Cumulative Resolved	Nombre cumulatif de cas résolus	CCM / SPGCC	695 786	8%
Cumulative Deaths	Nombre cumulatif de décès	CCM / SPGCC	10 272	1%
Long-Term Care Home Residents	Nombre de décès de résidents des CSLD	Ontario.ca: Status of COVID-19 cases in LTCH		Ontario.ca: État des cas de COVID-19 en FSLD
Retirement Home Residents	Nombre de décès de résidents des maisons de retraite	RHRA Dashboard		Tableau de bord de l'ORMR
Health Sector Worker	Nombre de décès de travailleurs du secteur de la santé	CCM / SPGCC	18	0%

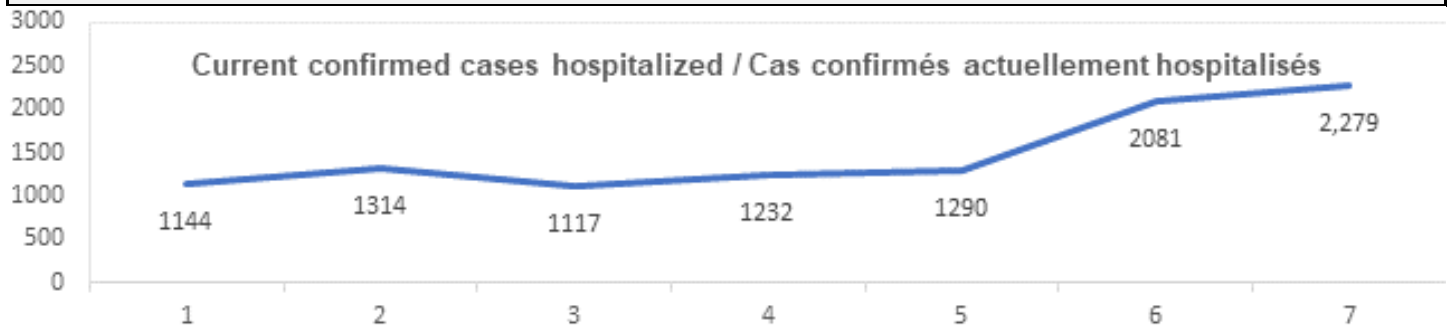


Effective Reproduction Number (Rt)* and Confidence Interval	Taux de reproduction effectif (Re)* et intervalle de confiance	Data Source / Source des données	December 29, 2021 - January 4, 2022 / 29 décembre, 2021 - 4 janvier, 2022	December 23, 2021 - December 29, 2021 / 23 décembre, 2021 - 29 décembre, 2021
Ontario	Ontario	PHO / SPO	1.29 [1.28 - 1.29]	1.62 [1.61 - 1.63]
North	Nord	PHO / SPO	1.52 [1.47 - 1.57]	1.62 [1.54 - 1.70]
Eastern	Est	PHO / SPO	1.33 [1.31 - 1.36]	1.37 [1.34 - 1.40]
Central East	Centre-Est	PHO / SPO	1.31 [1.29 - 1.32]	1.74 [1.72 - 1.77]
Toronto	Toronto	PHO / SPO	1.15 [1.13 - 1.16]	1.66 [1.64 - 1.69]
South West	Sud-Ouest	PHO / SPO	1.53 [1.50 - 1.56]	1.55 [1.51 - 1.59]
Central West	Centre-Ouest	PHO / SPO	1.27 [1.25 - 1.29]	1.60 [1.57 - 1.63]
Testing	Dépistage		Yesterday / Hier	7-day average / Moyenne de 7 jours
Daily tests completed	Dépistages quotidiens effectués	NOC / COR	59 241	60 219
% positivity	% de positivité	NOC / COR	29.2%	31.0%
Tests in process	Analyses en cours	NOC / COR	99 870	94 953

Daily Count / Nombre quotidien



Acute Care	Soins aigus	Data Source / Source des données	Yesterday / Hier	7-day % change / % de changement sur 7 jours
Confirmed patients hospitalized	Cas confirmés hospitalisés	dBCS / RqL	2279	136%
Cumulative hospitalized health sector workers	Nombre cumulatif de travailleurs du secteur de la santé hospitalisés	CCM / SPGCC	488	1%
Cumulative health sector workers in ICU	Nombre cumulatifs de travailleurs du secteur de la santé aux soins intensifs	CCM / SPGCC	100	0%
				7-day average / Moyenne de 7 jours
Current vented patients (includes COVID+)	Patients actuellement branchés à un respirateur (incluent les COVID+)	CCSO / SOSMPC	718	634
CRCI Vented	COVID+ sur respirateur	CCSO / SOSMPC	161	125
Daily Count / Nombre quotidien				



Active Outbreaks	Éclosions actives	Data Source / Source des données	Yesterday / Hier	7-day average / Moyenne de 7 jours
Congregate Care / Habitations collectives				
LTCH	FLSD	CCM / SPGCC	291	212
RH	MR	CCM / SPGCC	145	87
Hospital	Hôpital	CCM / SPGCC	121	88
Congregate Living / Hébergement collectif				
Group Homes / Supportive Housing	Foyers de groupe / logement avec services de soutien	CCM / SPGCC	151	114
Shelter	Refuge	CCM / SPGCC	51	35
Correctional Facilities	Établissements correctionnels	CCM / SPGCC	17	14
Short-term Accommodation	Logement temporaire	CCM / SPGCC	1	0
Other congregate	Autre hébergement collectif	CCM / SPGCC	32	24
Education / Éducation				
Childcare	Garde d'enfants	CCM / SPGCC	93	82
Elementary school	École élémentaire	CCM / SPGCC	40	122
Secondary school	École secondaire	CCM / SPGCC	8	33
Elementary/Secondary school	École élémentaire/secondaire	CCM / SPGCC	3	8
Post-Secondary	Postsecondaire	CCM / SPGCC	3	3
Workplaces / Lieu de travail				
Farm	Exploitation agricole	CCM / SPGCC	1	2
Food Processing	Transformation alimentaire	CCM / SPGCC	1	0
Retail	Vente au détail	CCM / SPGCC	1	3
Medical/Health Service	Service médical / de santé	CCM / SPGCC	7	6
Other Workplace	Autre lieu de travail	CCM / SPGCC	38	46
Recreational / Loisir				

Bar / Restaurant / Nightclub	Bar / restaurant / boîte de nuit	CCM / SPGCC	8	10
Recreational Fitness	Activités de conditionnement physique récréatives	CCM / SPGCC	9	18
Personal Service Setting	Établissement de services personnels	CCM / SPGCC	0	0
Other recreational setting	Autre établissement de loisir	CCM / SPGCC	7	6
Other / Autre				
Other	Autre	CCM / SPGCC	8	9
Undefined	Indéfini	CCM / SPGCC	7	11

CCM = Provincial Case and Contact Management Solution; PHO = Public Health Ontario; NOC = COVID19 Provincial Diagnostic Network Operations Centre; CCSO = Critical Care Services Ontario; dBCS = Daily Bed Census; CRCI = COVID-Related Critical Illness (COVID-Related Critical Illness (CRCI) is defined as: Admission to the ICU because of a clinical syndrome consistent with COVID, AND the patient has had a positive test that is consistent with acute COVID illness. COVID+ is a sub-set of CRCI patients whose last COVID test was positive.)

*Effective reproduction number (Rt) is updated twice weekly and not daily. Rt is not calculated for PHU Regions with case counts < 12 over the reporting period.

SPGCC= Système provincial de gestion des cas et des contacts; SPO = Santé publique Ontario; COR = Centre des opérations du réseau provincial de diagnostic de la COVID-19; SOSMPC = Services ontariens des soins aux malades en phase critique; RqL = Recensement quotidien des lits; MGLC = maladie grave liée à la COVID-19 (une maladie grave liée à la COVID-19 s'entend d'une maladie entraînant l'admission aux soins intensifs en raison d'un syndrome clinique correspondant à la COVID-19, ET le résultat du dépistage concorde avec une COVID-19 active. COVID+ est une série secondaire de patients dont le dernier dépistage de la COVID a été positif.)

*Le taux de reproduction effectif (Re) est mis à jour deux fois par semaine et non pas quotidiennement. Le Re n'est pas calculé pour les régions desservies par les BSP enregistrant < 12 cas pendant la période visée par le rapport.

Data are provided in English format / Le format des chiffres est le format anglo-saxon

Update

- The [COVID-19 vaccine storage and handling guidelines](#) have been updated and are now available on the Ministry's website. The updates include:
 - The addition of Janssen COVID-19 Vaccine Storage and Handling Guidance
 - The addition of Pediatric Pfizer-BioNTech COVID-19 Vaccine, for age 5 years to <12 years
 - Additional stability data for Pediatric Pfizer-BioNTech COVID-19 Vaccine
- The COVID-19 School and Child Care Screening tool has been updated [online](#). It is available as both downloadable PDFs and as an interactive online tool
- The OCMOH has issued the attached Updated PCR Testing, Case and Contact Management Guidance and New Public Health Measures Announcement QAs

Mise à jour

- Le document intitulé [COVID-19 : Guide sur l'entreposage et la manipulation des vaccins](#) a été mis à jour et est maintenant disponible sur le site Web du ministère. La mise à jour comprend :
 - L'ajout du vaccin Janssen dans le Guide
 - L'ajout du vaccin pédiatrique contre la COVID-19 de Pfizer-BioNTech pour les enfants âgés de 5 à <12 ans
 - Des données supplémentaires sur la stabilité du vaccin pédiatrique contre la COVID-19 de Pfizer-BioNTech
- L'outil de dépistage de la COVID-19 pour les écoles et les services de garde d'enfants a été mis à jour [en ligne](#). Vous pouvez le télécharger en format PDF ou utiliser l'outil interactif en ligne
- Le Bureau du médecin hygiéniste en chef a diffusé la note de service ci-jointe au test PCR, les directives sur la gestion des cas et des contacts et annonce de nouvelles mesures de santé publique

Looking for more information?

- For more information about cases and deaths in Ontario over the course of this pandemic, and for breakdowns by region, age, and sex, please view the [Government of Ontario website](#) or the [Ontario COVID-19 Data Tool](#) by Public Health Ontario.
- Please visit the ministry website for sector-specific [guidance](#) and [directives, memorandums and other resources](#).

Vous cherchez d'autres renseignements?

- Pour obtenir d'autres renseignements sur les cas et les décès en Ontario pendant cette pandémie, et pour connaître la répartition par région, âge et sexe, consultez [le site Web du gouvernement de l'Ontario](#) ou [l'Outil de données de l'Ontario sur la COVID-19](#) publié par Santé publique Ontario.
- Consultez le site Web du Ministère pour obtenir le [document d'orientation](#) ainsi que les [directives, notes de service et autres ressources](#) particulières au secteur.

