

Situation Report #593 COVID-19 / Rapport sur la situation n° 593: COVID-19

Ministry of Health | Health System Emergency Management Branch / Ministère de la Santé | Direction de la gestion des situations d'urgence pour le système de santé

January 12, 2022 / 12 janvier 2022

Update:

- The guidance document on [Medical Exemptions to COVID-19 Vaccination](#) has been updated and is available on the Ministry's website.
- The [COVID-19 Interim Guidance: Omicron Surge Management of Critical Staffing Shortages in Highest Risk Settings](#) is now available on the Ministry's website.
- [Directive 3](#) for Long-Term Care Homes issued on December 24th, 2021 is available on the Ministry Website.

Mise à jour :

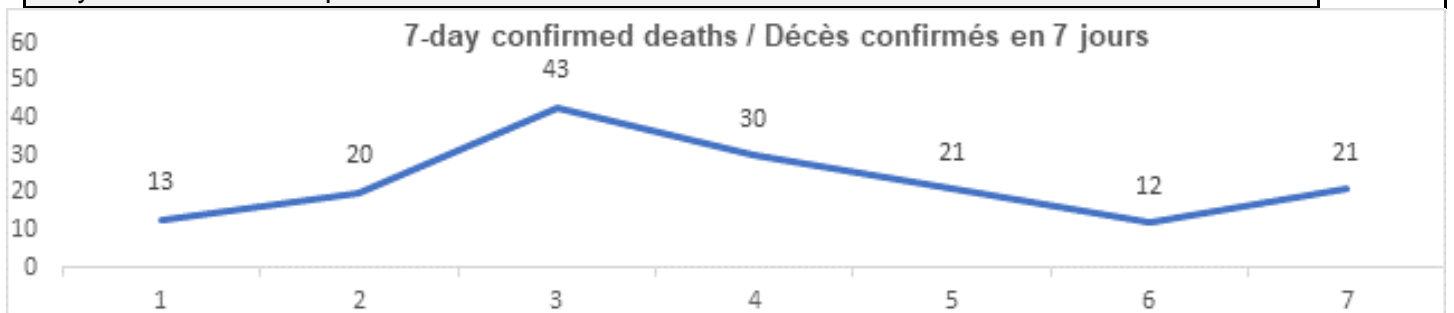
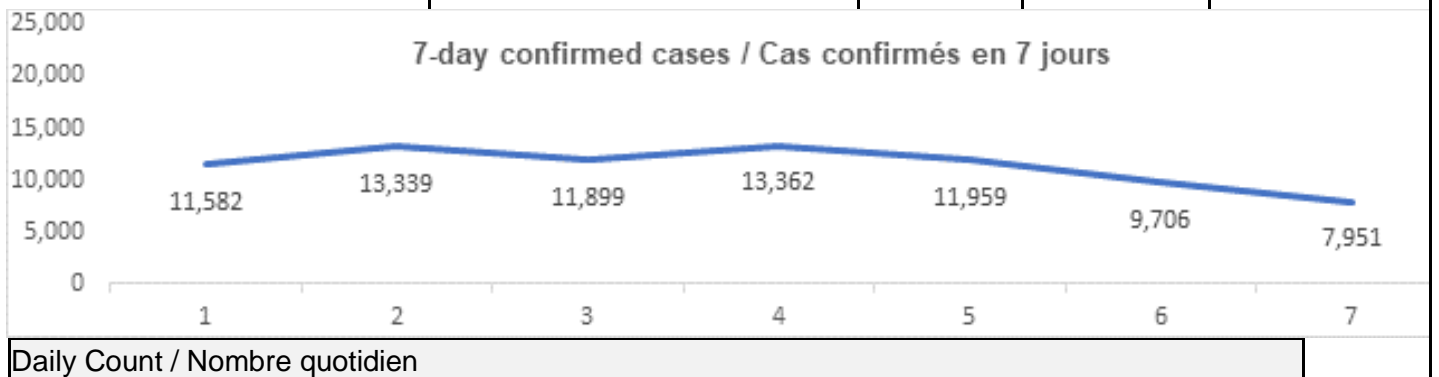
- Le document [Exemptions médicales à l'immunisation contre la COVID-19](#) a été mis à jour et affiché sur le site Web du ministère.
- Le Document [d'orientation provisoire sur la COVID-19 : Gestion des pénuries de personnel essentiel dans les milieux les plus à risque dans la foulée de la recrudescence liée au variant Omicron](#) est affiché sur le site Web du ministère.
- La [Directive no 3](#) à l'intention des foyers de soins de longue émis le 24 décembre 2021 est disponible sur le site Web du ministère..

Situation:

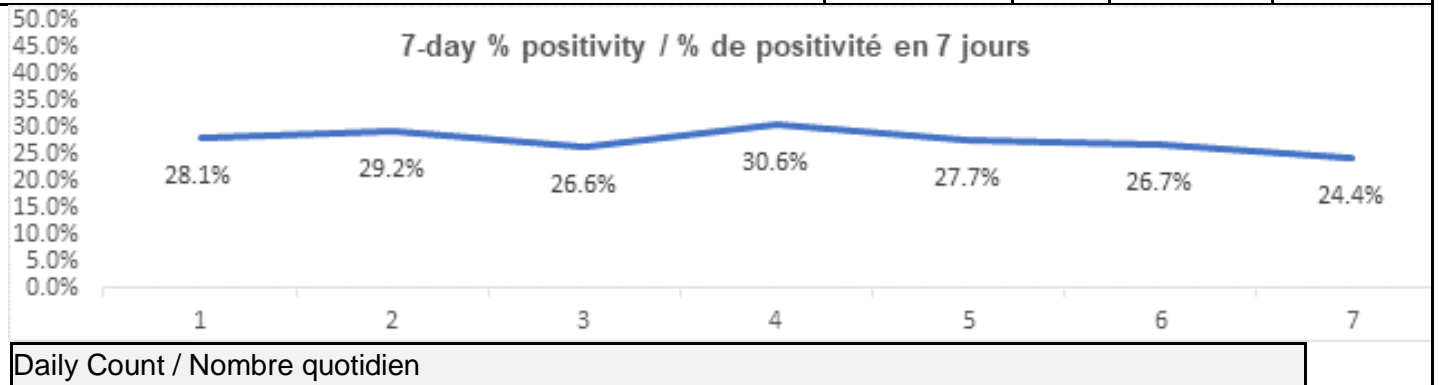
Case count as of January 12, 2022 / Nombre de cas le 12 janvier 2022				
Area / Région	Case count / Nombre de cas	Change from yesterday / Changement par rapport à hier	Deaths / Décès	Change from yesterday / Changement par rapport à hier
Ontario*	896 248	+ 7 951	10 399	+ 21

*Ontario Numbers current as of 3 p.m. yesterday / Chiffres de l'Ontario à jour à 15h hier.

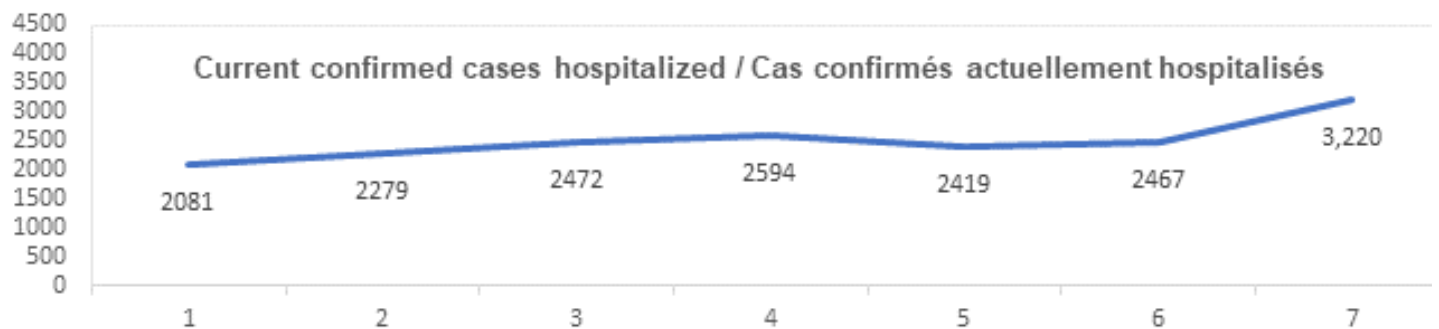
Vaccination	Vaccination	Yesterday / Hier		
Cumulative vaccine doses administered	Nombre total de doses de vaccin administrées	28 693 247		
Confirmed Cases	Cas confirmés	Data Source / Source des données	Yesterday / Hier	7-day % change / % de changement sur 7 jours
Cumulative Cases	Nombre cumulatif de cas	CCM / SPGCC	896 248	10%
Health Sector Worker Cases	Nombre de cas chez les travailleurs du secteur de la santé	CCM / SPGCC	26 743	3%
Cumulative Resolved	Nombre cumulatif de cas résolus	CCM / SPGCC	747 289	11%
Cumulative Deaths	Nombre cumulatif de décès	CCM / SPGCC	10 399	2%
Long-Term Care Home Residents	Nombre de décès de résidents des CSLD	Ontario.ca: Status of COVID-19 cases in LTCH		Ontario.ca: État des cas de COVID-19 en FSLD
Retirement Home Residents	Nombre de décès de résidents des maisons de retraite	RHRA Dashboard		Tableau de bord de l'ORMR
Health Sector Worker	Nombre de décès de travailleurs du secteur de la santé	CCM / SPGCC	18	0%



Testing	Dépistage		Yesterday / Hier	7-day average / Moyenne de 7 jours
Daily tests completed	Dépistages quotidiens effectués	NOC / COR	45 451	52 971
% positivity	% de positivité	NOC / COR	24.4%	27.6%
Tests in process	Analyses en cours	NOC / COR	94 223	98 309



Acute Care	Soins aigus	Data Source / Source des données	Yesterday / Hier	7-day % change / % de changement sur 7 jours
Confirmed patients hospitalized	Cas confirmés hospitalisés	dBCS / RqL	3220	150%
Cumulative hospitalized health sector workers	Nombre cumulatif de travailleurs du secteur de la santé hospitalisés	CCM / SPGCC	488	1%
Cumulative health sector workers in ICU	Nombre cumulatifs de travailleurs du secteur de la santé aux soins intensifs	CCM / SPGCC	100	0%
				7-day average / Moyenne de 7 jours
Current vented patients (includes COVID+)	Patients actuellement branchés à un respirateur (incluent les COVID+)	CCSO / SOSMPC	752	699
CRCI Vented	COVID+ sur respirateur	CCSO / SOSMPC	250	199
Daily Count / Nombre quotidien				



Active Outbreaks	Éclosions actives	Data Source / Source des données	Yesterday / Hier	7-day average / Moyenne de 7 jours
Congregate Care / Habitations collectives				
LTCH	FLSD	CCM / SPGCC	369	327
RH	MR	CCM / SPGCC	241	185
Hospital	Hôpital	CCM / SPGCC	191	150
Congregate Living / Hébergement collectif				
Group Homes / Supportive Housing	Foyers de groupe / logement avec services de soutien	CCM / SPGCC	285	212
Shelter	Refuge	CCM / SPGCC	91	69
Correctional Facilities	Établissements correctionnels	CCM / SPGCC	21	18
Short-term Accommodation	Logement temporaire	CCM / SPGCC	1	1
Other congregate	Autre hébergement collectif	CCM / SPGCC	58	46
Education / Éducation				
Childcare	Garde d'enfants	CCM / SPGCC	46	70
Elementary school	École élémentaire	CCM / SPGCC	12	28
Secondary school	École secondaire	CCM / SPGCC	2	5
Elementary/Secondary school	École élémentaire/secondaire	CCM / SPGCC	1	2
Post-Secondary	Postsecondaire	CCM / SPGCC	1	2
Workplaces / Lieu de travail				
Farm	Exploitation agricole	CCM / SPGCC	1	1
Food Processing	Transformation alimentaire	CCM / SPGCC	1	1
Retail	Vente au détail	CCM / SPGCC	2	1
Medical/Health Service	Service médical / de santé	CCM / SPGCC	5	6
Other Workplace	Autre lieu de travail	CCM / SPGCC	26	32
Recreational / Loisir				

Bar / Restaurant / Nightclub	Bar / restaurant / boîte de nuit	CCM / SPGCC	5	7
Recreational Fitness	Activités de conditionnement physique récréatives	CCM / SPGCC	2	5
Personal Service Setting	Établissement de services personnels	CCM / SPGCC	0	0
Other recreational setting	Autre établissement de loisir	CCM / SPGCC	5	6
Other / Autre				
Other	Autre	CCM / SPGCC	11	10
Undefined	Indéfini	CCM / SPGCC	12	9

CCM = Provincial Case and Contact Management Solution; PHO = Public Health Ontario; NOC = COVID19 Provincial Diagnostic Network Operations Centre; CCSO = Critical Care Services Ontario; dBCS = Daily Bed Census; CRCI = COVID-Related Critical Illness (COVID-Related Critical Illness (CRCI) is defined as: Admission to the ICU because of a clinical syndrome consistent with COVID, AND the patient has had a positive test that is consistent with acute COVID illness. COVID+ is a sub-set of CRCI patients whose last COVID test was positive.)

*Effective reproduction number (Rt) is updated twice weekly and not daily. Rt is not calculated for PHU Regions with case counts < 12 over the reporting period.

SPGCC= Système provincial de gestion des cas et des contacts; SPO = Santé publique Ontario; COR = Centre des opérations du réseau provincial de diagnostic de la COVID-19; SOSMPC = Services ontariens des soins aux malades en phase critique; RqL = Recensement quotidien des lits; MGLC = maladie grave liée à la COVID-19 (une maladie grave liée à la COVID-19 s'entend d'une maladie entraînant l'admission aux soins intensifs en raison d'un syndrome clinique correspondant à la COVID-19, ET le résultat du dépistage concorde avec une COVID-19 active. COVID+ est une série secondaire de patients dont le dernier dépistage de la COVID a été positif.)

*Le taux de reproduction effectif (Re) est mis à jour deux fois par semaine et non pas quotidiennement. Le Re n'est pas calculé pour les régions desservies par les BSP enregistrant < 12 cas pendant la période visée par le rapport.

Data are provided in English format / Le format des chiffres est le format anglo-saxon

Looking for more information?

- For more information about cases and deaths in Ontario over the course of this pandemic, and for breakdowns by region, age, and sex, please view the [Government of Ontario website](#) or the [Ontario COVID-19 Data Tool](#) by Public Health Ontario.
- Please visit the ministry website for sector-specific [guidance](#) and [directives, memorandums and other resources](#).

Vous cherchez d'autres renseignements?

- Pour obtenir d'autres renseignements sur les cas et les décès en Ontario pendant cette pandémie, et pour connaître la répartition par région, âge et sexe, consultez [le site Web du gouvernement de l'Ontario](#) ou [l'Outil de données de l'Ontario sur la COVID-19](#) publié par Santé publique Ontario.
- Consultez le site Web du Ministère pour obtenir le [document d'orientation](#) ainsi que les [directives, notes de service et autres ressources](#) particulières au secteur.

