

Situation Report #602 COVID-19 / Rapport sur la situation n° 602: COVID-19

Ministry of Health | Health System Emergency Management Branch / Ministère de la Santé | Direction de la gestion des situations d'urgence pour le système de santé

January 25, 2022 / 25 janvier 2022

Update :

- The Provincial Council for Maternal and Child Health (PCMCH) has released an updated version of their Patient Information Sheet: "[I am pregnant or breastfeeding. Should I get the COVID-19 vaccine?](#)". This decision aid is intended for pregnant people or those breastfeeding to support them in making an informed choice about COVID-19 vaccination, based on the best available evidence

Mise à jour :

- Le Provincial Council for Maternal and Child Health a publié une version mise à jour de sa feuille de renseignements pour les patients « [Je suis enceinte ou j'allaité. Dois-je recevoir le vaccin contre la COVID-19?](#) » Ce guide de décision est conçu pour les personnes enceintes ou qui allaitent pour les aider à prendre une décision en ce qui concerne la vaccination contre la COVID-19 fondée sur des renseignements et les meilleures données probantes connues.

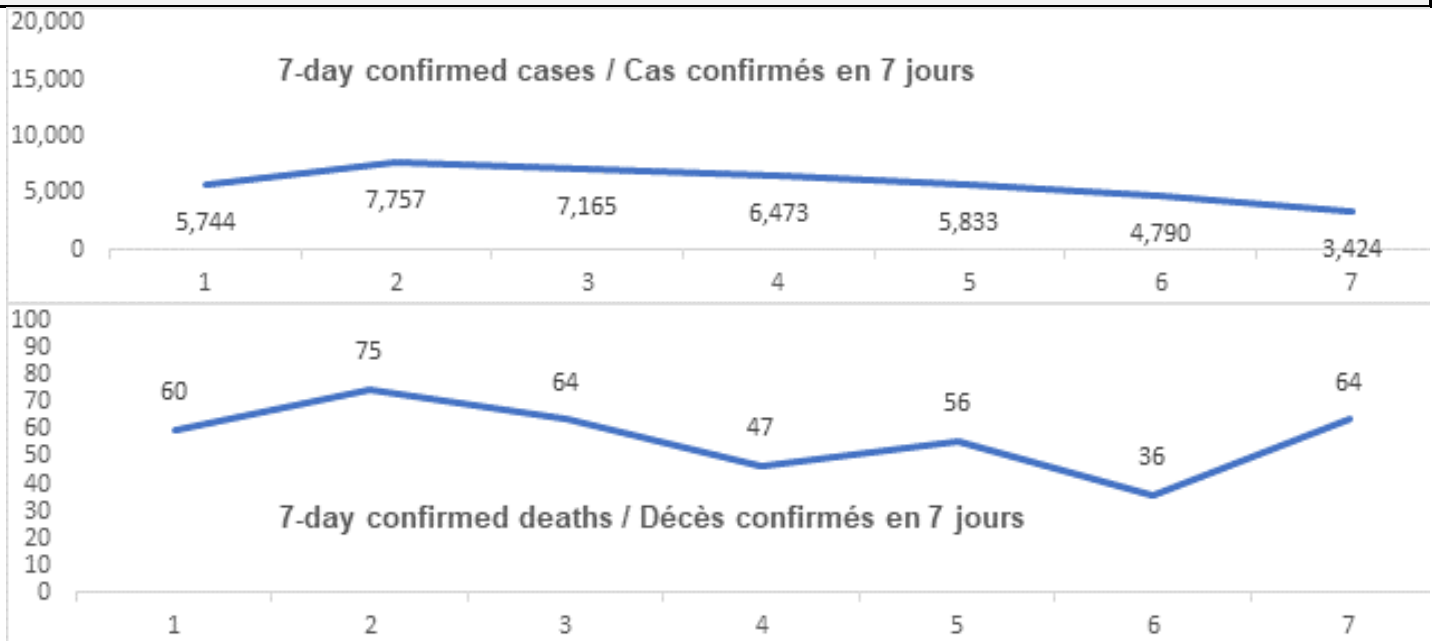
Situation:

Case count as of January 25, 2022 / Nombre de cas le 25 janvier 2022				
Area / Région	Case count / Nombre de cas	Change from yesterday / Changement par rapport à hier	Deaths / Décès	Change from yesterday / Changement par rapport à hier
Ontario*	1 004 879	+ 3 424	11 068	+ 64

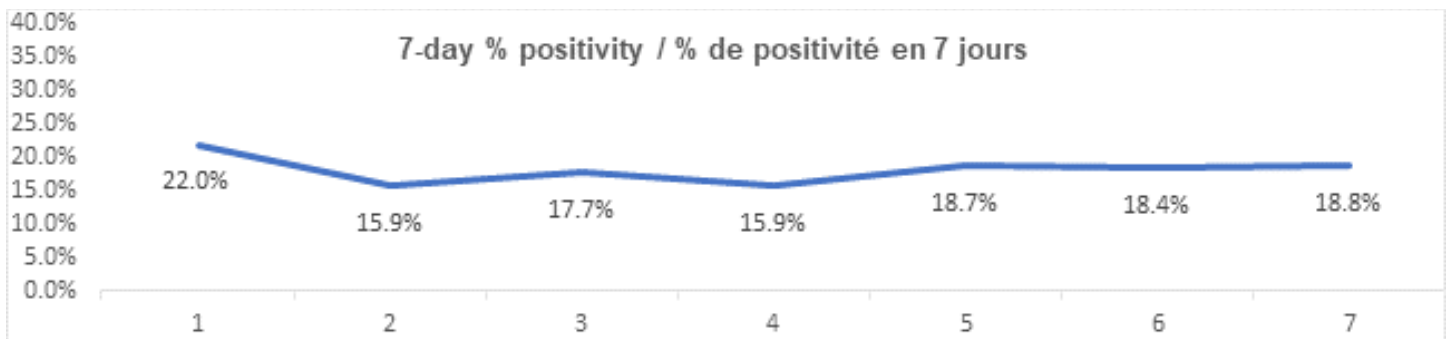
*Numbers current as of 3 p.m. yesterday / Chiffres de l'Ontario à jour à 15h hier.

Vaccination	Vaccination	Yesterday / Hier
Cumulative vaccine doses administered	Nombre total de doses de vaccin administrées	30 166 800

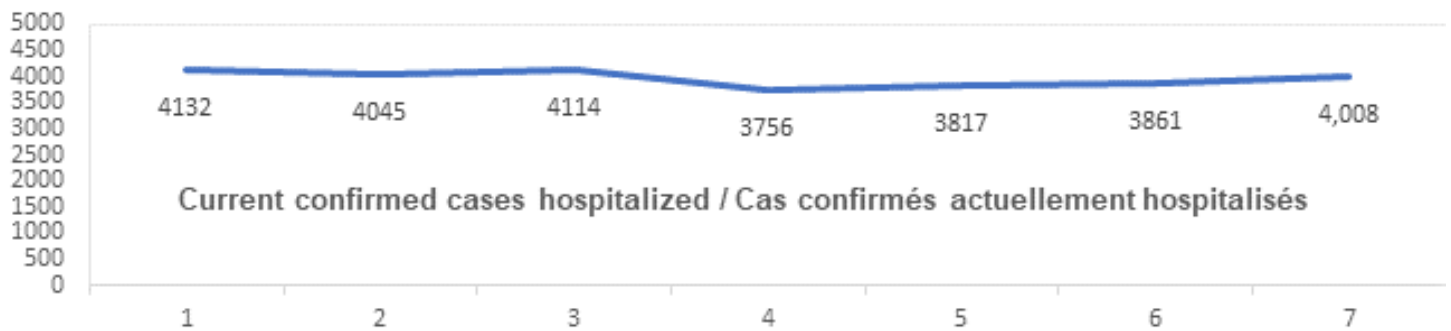
Confirmed Cases	Cas confirmés	Data Source / Source des données	Yesterday / Hier	7-day % change / % de changement sur 7 jours
Cumulative Cases	Nombre cumulatif de cas	CCM / SPGCC	1 004 879	4%
Health Sector Worker Cases	Nombre de cas chez les travailleurs du secteur de la santé	CCM / SPGCC	30 291	7%
Cumulative Resolved	Nombre cumulatif de cas résolus	CCM / SPGCC	932 245	8%
Cumulative Deaths	Nombre cumulatif de décès	CCM / SPGCC	11 068	4%
Long-Term Care Home Residents	Nombre de décès de résidents des CSLD	Ontario.ca: Status of COVID-19 cases in LTCH		Ontario.ca: État des cas de COVID-19 en FSLD
Retirement Home Residents	Nombre de décès de résidents des maisons de retraite	RHRA Dashboard		Tableau de bord de l'ORMR
Health Sector Worker	Nombre de décès de travailleurs du secteur de la santé	CCM / SPGCC	18	0%
Daily Count / Nombre quotidien				



Testing	Dépistage	Data Source / Source des données	Yesterday / Hier	7-day average / Moyenne de 7 jours
Daily tests completed	Dépistages quotidiens effectués	NOC / COR	20 081	32 638
% positivity	% de positivité	NOC / COR	18.8%	18.2%
Tests in process	Analyses en cours	NOC / COR	16 482	19 134
Daily Count / Nombre quotidien				



Acute Care	Soins aigus	Data Source / Source des données	Yesterday / Hier	7-day % change / % de changement sur 7 jours
Confirmed patients hospitalized	Cas confirmés hospitalisés	dBCS / RqL	4008	-4%
Cumulative hospitalized health sector workers	Nombre cumulatif de travailleurs du secteur de la santé hospitalisés	CCM / SPGCC	493	1%
Cumulative health sector workers in ICU	Nombre cumulatifs de travailleurs du secteur de la santé aux soins intensifs	CCM / SPGCC	100	0%
				7-day average / Moyenne de 7 jours
Current vented patients (includes COVID+)	Patients actuellement branchés à un respirateur (incluent les COVID+)	CCSO / SOSMPC	849	830
CRCI Vented	COVID+ sur respirateur	CCSO / SOSMPC	382	366
Daily Count / Nombre quotidien				



Active Outbreaks	Éclosions actives	Data Source / Source des données	Yesterday / Hier	7-day average / Moyenne de 7 jours
Congregate Care / Habitations collectives				
LTCH	FLSD	CCM / SPGCC	397	412
RH	MR	CCM / SPGCC	294	309
Hospital	Hôpital	CCM / SPGCC	227	236
Congregate Living / Hébergement collectif				
Group Homes / Supportive Housing	Foyers de groupe / logement avec services de soutien	CCM / SPGCC	286	334
Shelter	Refuge	CCM / SPGCC	108	112
Correctional Facilities	Établissements correctionnels	CCM / SPGCC	28	28
Short-term Accommodation	Logement temporaire	CCM / SPGCC	0	1
Other congregate	Autre hébergement collectif	CCM / SPGCC	74	77
Education / Éducation				
Childcare	Garde d'enfants	CCM / SPGCC	23	21
Elementary school	École élémentaire	CCM / SPGCC	0	1
Secondary school	École secondaire	CCM / SPGCC	2	2
Elementary/Secondary school	École élémentaire/secondaire	CCM / SPGCC	1	1
Post-Secondary	Postsecondaire	CCM / SPGCC	1	1
Workplaces / Lieu de travail				
Farm	Exploitation agricole	CCM / SPGCC	7	8
Food Processing	Transformation alimentaire	CCM / SPGCC	1	1
Retail	Vente au détail	CCM / SPGCC	1	1
Medical/Health Service	Service médical / de santé	CCM / SPGCC	4	5
Other Workplace	Autre lieu de travail	CCM / SPGCC	21	21
Recreational / Loisir				

Bar / Restaurant / Nightclub	Bar / restaurant / boîte de nuit	CCM / SPGCC	0	0
Recreational Fitness	Activités de conditionnement physique récréatives	CCM / SPGCC	0	0
Personal Service Setting	Établissement de services personnels	CCM / SPGCC	0	0
Other recreational setting	Autre établissement de loisir	CCM / SPGCC	2	3
Other / Autre				
Other	Autre	CCM / SPGCC	10	9
Undefined	Indéfini	CCM / SPGCC	9	10

CCM = Provincial Case and Contact Management Solution; PHO = Public Health Ontario; NOC = COVID19 Provincial Diagnostic Network Operations Centre; CCSO = Critical Care Services Ontario; dBCS = Daily Bed Census; CRCI = COVID-Related Critical Illness (COVID-Related Critical Illness (CRCI) is defined as: Admission to the ICU because of a clinical syndrome consistent with COVID, AND the patient has had a positive test that is consistent with acute COVID illness. COVID+ is a sub-set of CRCI patients whose last COVID test was positive.)

*Effective reproduction number (Rt) is updated twice weekly and not daily. Rt is not calculated for PHU Regions with case counts < 12 over the reporting period.

SPGCC= Système provincial de gestion des cas et des contacts; SPO = Santé publique Ontario; COR = Centre des opérations du réseau provincial de diagnostic de la COVID-19; SOSMPC = Services ontariens des soins aux malades en phase critique; RqL = Recensement quotidien des lits; MGLC = maladie grave liée à la COVID-19 (une maladie grave liée à la COVID-19 s'entend d'une maladie entraînant l'admission aux soins intensifs en raison d'un syndrome clinique correspondant à la COVID-19, ET le résultat du dépistage concorde avec une COVID-19 active. COVID+ est une série secondaire de patients dont le dernier dépistage de la COVID a été positif.)

*Le taux de reproduction effectif (Re) est mis à jour deux fois par semaine et non pas quotidiennement. Le Re n'est pas calculé pour les régions desservies par les BSP enregistrant < 12 cas pendant la période visée par le rapport.

Data are provided in English format / Le format des chiffres est le format anglo-saxon

Looking for more information?

- For more information about cases and deaths in Ontario over the course of this pandemic, and for breakdowns by region, age, and sex, please view the [Government of Ontario website](#) or the [Ontario COVID-19 Data Tool](#) by Public Health Ontario.
- Please visit the ministry website for sector-specific [guidance](#) and [directives, memorandums and other resources](#).

Vous cherchez d'autres renseignements?

- Pour obtenir d'autres renseignements sur les cas et les décès en Ontario pendant cette pandémie, et pour connaître la répartition par région, âge et sexe, consultez [le site Web du gouvernement de l'Ontario](#) ou [l'Outil de données de l'Ontario sur la COVID-19](#) publié par Santé publique Ontario.
- Consultez le site Web du Ministère pour obtenir le [document d'orientation](#) ainsi que les [directives, notes de service et autres ressources](#) particulières au secteur.

