

# Situation Report #375: COVID-19 / Rapport sur la situation n° 375: COVID-19

Ministry of Health | Health System Emergency Management Branch / Ministère de la Santé | Direction de la gestion des situations d'urgence pour le système de santé

February 26, 2021 / 26 février 2021

## Situation:

Case count as of February 26, 2021 / Nombre de cas le 26 février 2021				
Area / Région	Case count / Nombre de cas	Change from yesterday / Changement par rapport à hier	Deaths / Décès	Change from yesterday / Changement par rapport à hier
Canada*	858 217	+ 3 091	21 865	+ 58
Ontario**	298 569	+ 1 258	6 944	+ 28

\* Numbers from PHAC current as of 7 p.m. yesterday / Chiffres de l'ASPC à jour à 19h hier.

\*\* Ontario current as of 3 p.m. yesterday / Chiffres de l'Ontario à jour à 15h hier.

## Ontario:

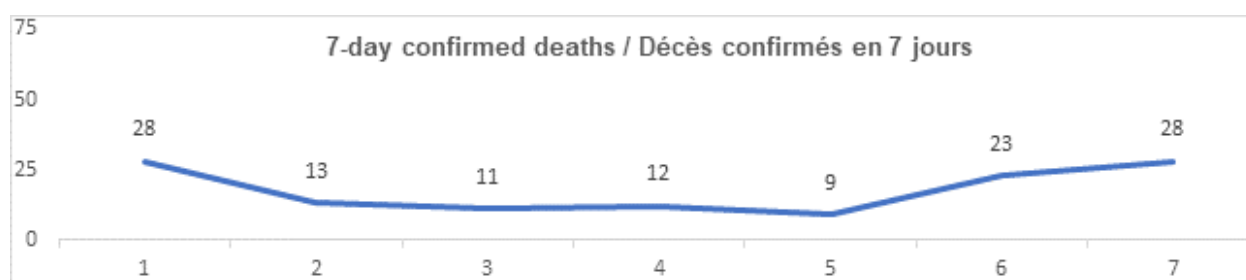
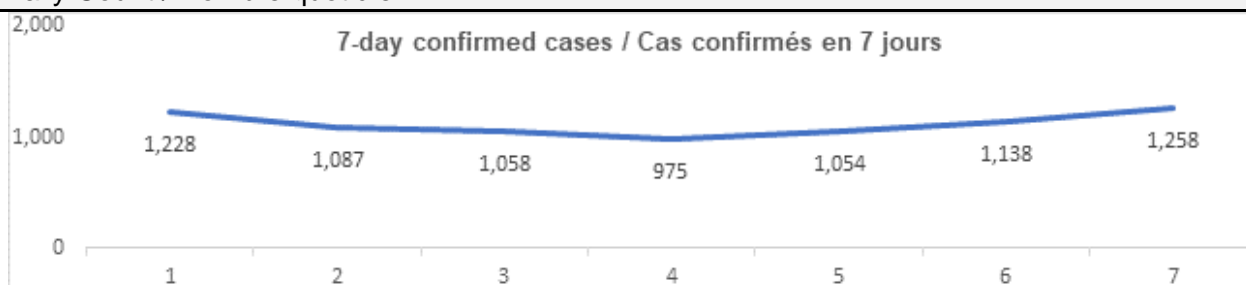
Vaccination*	Vaccination	Total (cumulative) / Total (cumulatif)
Cumulative vaccine doses administered	Nombre total de doses de vaccin administrées	663 857

\* Total counts as of 4 p.m. today.

Confirmed Cases	Cas confirmés	Data Source / Source des données	Yesterday / Hier	7-day % change / % de changement sur 7 jours
Cumulative Cases	Nombre cumulatif de cas	CCM / SPGCC	298 569	3%
Health Sector Worker Cases	Nombre de cas chez les travailleurs du secteur de la santé	CCM / SPGCC	19 133	1%
Cumulative Resolved	Nombre cumulatif de cas résolus	CCM / SPGCC	281 331	3%
Cumulative Deaths	Nombre cumulatif de décès	CCM / SPGCC	6 944	2%

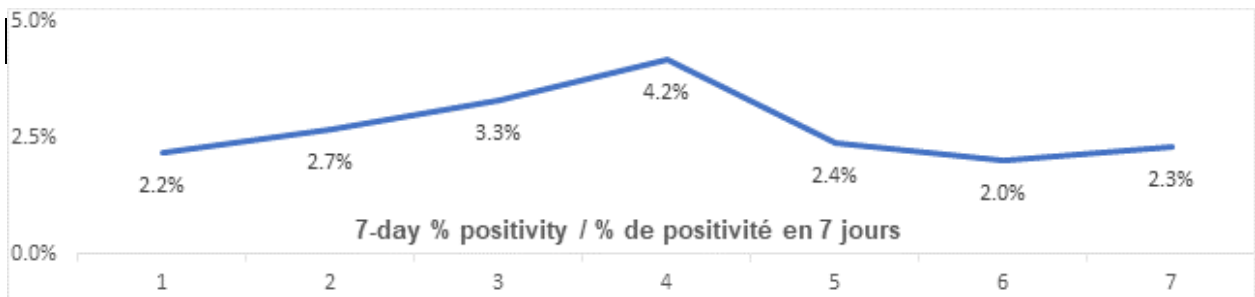
Long-Term Care Home Residents	Nombre de décès de résidents des CSLD	<a href="#">Ontario.ca: Status of COVID-19 cases in LTCH</a>		<a href="#">Ontario.ca: État des cas de COVID-19 en FSLD</a>
Retirement Home Residents	Nombre de décès de résidents des maisons de retraite	<a href="#">RHRA Dashboard</a>		<a href="#">Tableau de bord de l'ORMR</a>
Health Sector Worker	Nombre de décès de travailleurs du secteur de la santé	CCM / SPGCC	15	0%

**Daily Count / Nombre quotidien**



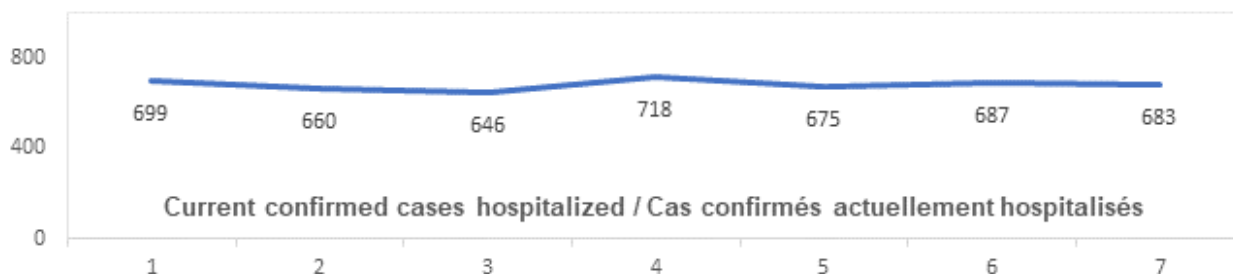
Effective Reproduction Number (Rt)* and Confidence Interval	Taux de reproduction effectif (Re)* et intervalle de confiance	Data Source / Source des données	February 19, 2021 - February 25, 2021 / 19 février, 2021 - 25 février, 2021	February 17, 2021 - February 23, 2021 / 17 février, 2021 - 23 février, 2021
Ontario	Ontario	PHO / SPO	1.04 [1.02 - 1.06]	0.99 [0.97 - 1.01]
North	Nord	PHO / SPO	1.27 [1.15 - 1.40]	1.19 [1.07 - 1.32]
Eastern	Est	PHO / SPO	1.05 [0.96 - 1.15]	1.01 [0.92 - 1.10]
Central East	Centre-Est	PHO / SPO	1.02 [0.98 - 1.05]	0.98 [0.94 - 1.01]
Toronto	Toronto	PHO / SPO	1.02 [0.98 - 1.07]	1.00 [0.96 - 1.05]
South West	Sud-Ouest	PHO / SPO	0.96 [0.87 - 1.05]	0.90 [0.82 - 0.99]

Central West	Centre-Ouest	PHO / SPO	1.09 [1.03 - 1.15]	0.99 [0.93 - 1.05]
<b>Testing</b>	<b>Dépistage</b>		Yesterday / Hier	7-day average / Moyenne de 7 jours
Daily tests completed	Dépistages quotidiens effectués	NOC / COR	64 049	49 681
% positivity	% de positivité	NOC / COR	2.3%	2.7%
Tests in process	Analyses en cours	NOC / COR	35 502	29 449



<b>Acute Care</b>	<b>Soins aigus</b>	Data Source / Source des données	Yesterday / Hier	7-day % change / % de changement sur 7 jours
Confirmed patients hospitalized	Cas confirmés hospitalisés	dBCS / RqL	683	-1%
Cumulative hospitalized health sector workers	Nombre cumulatif de travailleurs du secteur de la santé hospitalisés	CCM / SPGCC	369	1%
Cumulative health sector workers in ICU	Nombre cumulatifs de travailleurs du secteur de la santé aux soins intensifs	CCM / SPGCC	80	0%
				7-day average / Moyenne de 7 jours
Current vented patients (includes COVID+)	Patients actuellement branchés à un respirateur (incluent les COVID+)	CCSO / SOSMPC	713	672

CRCI Vented	COVID+ sur respirateur	CCSO / SOSMPC	211	199
Daily Count / Nombre quotidien				



Active Outbreaks	Éclosions actives	Data Source / Source des données	Yesterday / Hier	7-day average / Moyenne de 7 jours
<b>Congregate Care / Habitations collectives</b>				
LTCH	FLSD	CCM / SPGCC	104	118
RH	MR	CCM / SPGCC	62	69
Hospital	Hôpital	CCM / SPGCC	34	37
<b>Congregate Living / Hébergement collectif</b>				
Group Homes / Supportive Housing	Foyers de groupe / logement avec services de soutien	CCM / SPGCC	42	45
Shelter	Refuge	CCM / SPGCC	30	30
Correctional Facilities	Établissements correctionnels	CCM / SPGCC	13	14
Short-term Accommodation	Logement temporaire	CCM / SPGCC	2	2
Other congregate	Autre hébergement collectif	CCM / SPGCC	2	4
<b>Education / Éducation</b>				
Childcare	Garde d'enfants	CCM / SPGCC	33	35
Elementary school	École élémentaire	CCM / SPGCC	32	26
Secondary school	École secondaire	CCM / SPGCC	11	8

Elementary/Secondary school	École élémentaire/secondaire	CCM / SPGCC	1	1
Post-Secondary	Postsecondaire	CCM / SPGCC	1	1
<b>Workplaces / Lieu de travail</b>				
Farm	Exploitation agricole	CCM / SPGCC	16	13
Food Processing	Transformation alimentaire	CCM / SPGCC	7	8
Retail	Vente au détail	CCM / SPGCC	13	14
Medical/Health Service	Service médical / de santé	CCM / SPGCC	7	6
Other Workplace	Autre lieu de travail	CCM / SPGCC	97	90
<b>Recreational / Loisir</b>				
Bar / Restaurant / Nightclub	Bar / restaurant / boîte de nuit	CCM / SPGCC	10	7
Recreational Fitness	Activités de conditionnement physique récréatives	CCM / SPGCC	1	1
Personal Service Setting	Établissement de services personnels	CCM / SPGCC	0	0
Other recreational setting	Autre établissement de loisir	CCM / SPGCC	11	11
<b>Other / Autre</b>				
Other	Autre	CCM / SPGCC	10	6
Undefined	Indéfini	CCM / SPGCC	2	2

CCM = Provincial Case and Contact Management Solution; PHO = Public Health Ontario; NOC = COVID19 Provincial Diagnostic Network Operations Centre; CCSO = Critical Care Services Ontario; dBCS = Daily Bed Census; CRCI = COVID-Related Critical Illness (COVID-Related Critical Illness (CRCI) is defined as: Admission to the ICU because of a clinical syndrome consistent with COVID, AND the patient has had a positive test that is consistent with acute COVID illness. COVID+ is a sub-set of CRCI patients whose last COVID test was positive.)

\*Effective reproduction number (Rt) is updated twice weekly and not daily. Rt is not calculated for PHU Regions with case counts < 12 over the reporting period.

SPGCC= Système provincial de gestion des cas et des contacts; SPO = Santé publique Ontario; COR = Centre des opérations du réseau provincial de diagnostic de la COVID-19; SOSMPC = Services ontariens des soins aux malades en phase critique; RqL = Recensement quotidien des lits; MGLC = maladie grave liée à la COVID-19 ( une maladie grave liée à la COVID-19 s'entend d'une maladie entraînant l'admission aux soins intensifs en raison d'un syndrome clinique correspondant à la COVID-19, ET le résultat du dépistage concorde avec une COVID-19 active. COVID+ est une série secondaire de patients dont le dernier dépistage de la COVID a été positif.)

\*Le taux de reproduction effectif (Re) est mis à jour deux fois par semaine et non pas quotidiennement. Le Re n'est pas calculé pour les régions desservies par les BSP enregistrant < 12 cas pendant la période visée par le rapport.

Data are provided in English format / Le format des chiffres est le format anglo-saxon

#### Update

- [The COVID-19 Variant of Concern: Case, Contact and Outbreak Management Interim Guidance](#) has been updated and is available on the Ministry's website.

#### Mise à jour

- [Variants préoccupants de la COVID-19 : Document d'orientation provisoire sur la gestion des cas, des contacts et des éclosions](#) a été mis à jour et affiché sur le site Web du ministère.

#### Looking for more information?

- For more information about cases and deaths in Ontario over the course of this pandemic, and for breakdowns by region, age, and sex, please view the [Government of Ontario website](#) or the [Ontario COVID-19 Data Tool](#) by Public Health Ontario.
- Please visit the ministry website for sector-specific [guidance](#) and [directives, memorandums and other resources](#).

#### Vous cherchez d'autres renseignements?

- Pour obtenir d'autres renseignements sur les cas et les décès en Ontario pendant cette pandémie, et pour connaître la répartition par région, âge et sexe, consultez [le site Web du gouvernement de l'Ontario](#) ou [l'Outil de données de l'Ontario sur la COVID-19](#) publié par Santé publique Ontario.
- Consultez le site Web du Ministère pour obtenir le [document d'orientation](#) ainsi que les [directives, notes de service et autres ressources](#) particulières au secteur.

