

# Situation Report #383: COVID-19 / Rapport sur la situation n° 383: COVID-19

Ministry of Health | Health System Emergency Management Branch / Ministère de la Santé | Direction de la gestion des situations d'urgence pour le système de santé

March 10, 2021 / 10 mars 2021

## Situation:

Case count as of March 10, 2021 / Nombre de cas le 10 mars 2021				
Area / Région	Area / Région	Change from yesterday / Changement par rapport à hier	Deaths / Décès	Change from yesterday / Changement par rapport à hier
Canada*	+ 893 518	+ 2 820	+ 22 304	+ 28
Ontario**	+ 312 428	+ 1 316	+ 7 099	+ 16

\* Numbers from PHAC current as of 7 p.m. yesterday / Chiffres de l'ASPC à jour à 19h hier.

\*\* Ontario current as of 3 p.m. yesterday / Chiffres de l'Ontario à jour à 15h hier.

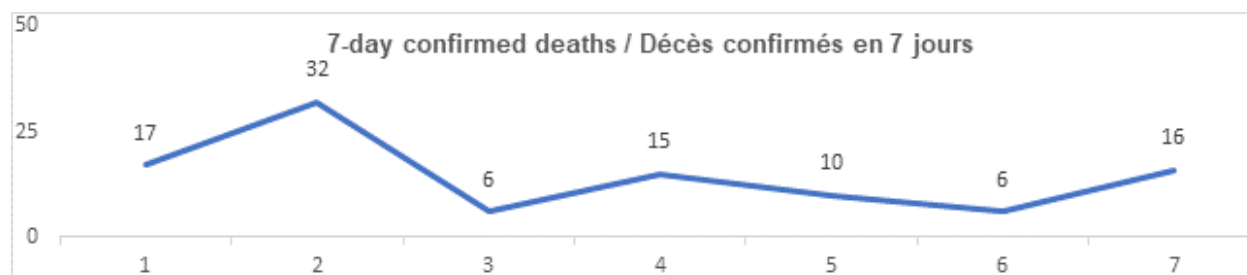
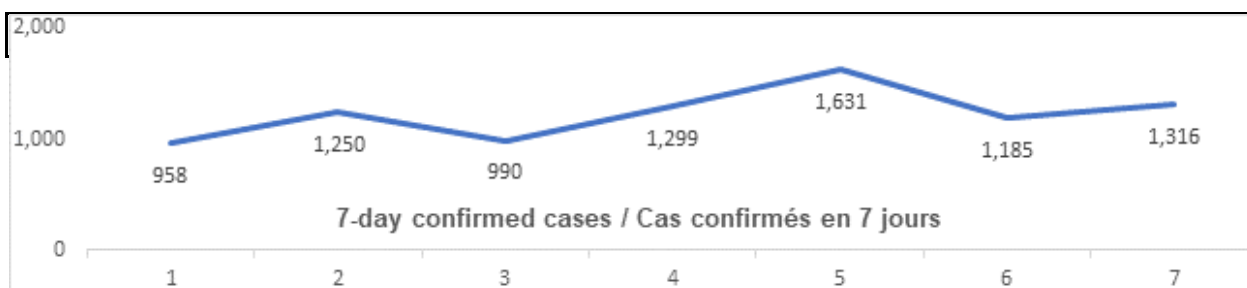
## Ontario:

Vaccination*	Vaccination	Total (cumulative) / Total (cumulatif)
Cumulative vaccine doses administered	Nombre total de doses de vaccin administrées	1 011 885

\* Total counts as of 4 p.m. today.

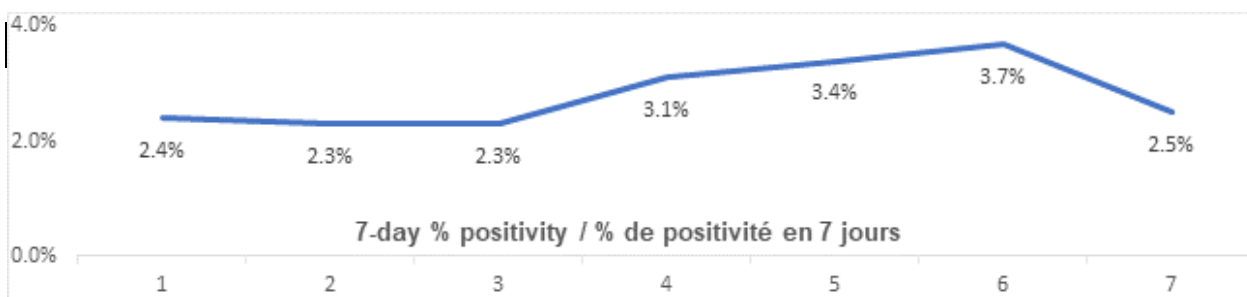
Confirmed Cases	Cas confirmés	Data Source / Source des données	Yesterday / Hier	7-day % change / % de changement sur 7 jours
Cumulative Cases	Nombre cumulatif de cas	CCM / SPGCC	312 428	3%
Health Sector Worker Cases	Nombre de cas chez les travailleurs du secteur de la santé	CCM / SPGCC	19 133	0%
Cumulative Resolved	Nombre cumulatif de cas résolus	CCM / SPGCC	294 018	3%
Cumulative Deaths	Nombre cumulatif de décès	CCM / SPGCC	7 099	1%

Long-Term Care Home Residents	Nombre de décès de résidents des CSLD	<a href="#">Ontario.ca: Status of COVID-19 cases in LTCH</a>		<a href="#">Ontario.ca: État des cas de COVID-19 en FSLD</a>	
Retirement Home Residents	Nombre de décès de résidents des maisons de retraite	<a href="#">RHRA Dashboard</a>		<a href="#">Tableau de bord de l'ORMR</a>	
Health Sector Worker	Nombre de décès de travailleurs du secteur de la santé	CCM / SPGCC	16	7%	



Effective Reproduction Number (Rt)* and Confidence Interval	Taux de reproduction effectif (Re)* et intervalle de confiance	Data Source / Source des données	March 2, 2021 - March 9, 2021 / 2 mars, 2021 - 9 mars, 2021	February 26, 2021 - March 4, 2021 / 26 février, 2021 - 4 mars, 2021
Ontario	Ontario	PHO / SPO	0.98 [0.96 - 1.01]	1.01 [0.99 - 1.04]
North	Nord	PHO / SPO	1.08 [0.98 - 1.18]	1.15 [1.05 - 1.26]
Eastern	Est	PHO / SPO	1.15 [1.05 - 1.25]	1.12 [1.03 - 1.22]
Central East	Centre-Est	PHO / SPO	0.95 [0.91 - 0.98]	0.98 [0.94 - 1.01]
Toronto	Toronto	PHO / SPO	0.91 [0.87 - 0.95]	0.94 [0.90 - 0.98]
South West	Sud-Ouest	PHO / SPO	1.06 [0.97 - 1.15]	1.07 [0.98 - 1.17]

Central West	Centre-Ouest	PHO / SPO	1.07 [1.02 - 1.13]	1.13 [1.08 - 1.20]
<b>Testing</b>	<b>Dépistage</b>		Yesterday / Hier	7-day average / Moyenne de 7 jours
Daily tests completed	Dépistages quotidiens effectués	NOC / COR	54 149	48 365
% positivity	% de positivité	NOC / COR	2.5%	2.8%
Tests in process	Analyses en cours	NOC / COR	38 518	29 612



Acute Care	Soins aigus	Data Source / Source des données	Yesterday / Hier	7-day % change / % de changement sur 7 jours
Confirmed patients hospitalized	Cas confirmés hospitalisés	dBCS / RqL	678	0%
Cumulative hospitalized health sector workers	Nombre cumulatif de travailleurs du secteur de la santé hospitalisés	CCM / SPGCC	369	0%
Cumulative health sector workers in ICU	Nombre cumulatifs de travailleurs du secteur de la santé aux soins intensifs	CCM / SPGCC	80	0%
				7-day average / Moyenne de 7 jours
Current vented patients (includes COVID+)	Patients actuellement branchés à un respirateur (incluent les COVID+)	CCSO / SOSMPC	680	678

CRCI Vented	COVID+ sur respirateur	CCSO / SOSMPC	193	198
Daily Count / Nombre quotidien				



Active Outbreaks	Éclosions actives	Data Source / Source des données	Yesterday / Hier	7-day average / Moyenne de 7 jours
<b>Congregate Care / Habitations collectives</b>				
LTCH	FLSD	CCM / SPGCC	74	80
RH	MR	CCM / SPGCC	55	56
Hospital	Hôpital	CCM / SPGCC	22	24
<b>Congregate Living / Hébergement collectif</b>				
Group Homes / Supportive Housing	Foyers de groupe / logement avec services de soutien	CCM / SPGCC	33	39
Shelter	Refuge	CCM / SPGCC	32	31
Correctional Facilities	Établissements correctionnels	CCM / SPGCC	11	11
Short-term Accommodation	Logement temporaire	CCM / SPGCC	3	2
Other congregate	Autre hébergement collectif	CCM / SPGCC	4	4
<b>Education / Éducation</b>				
Childcare	Garde d'enfants	CCM / SPGCC	30	30
Elementary school	École élémentaire	CCM / SPGCC	68	56
Secondary school	École secondaire	CCM / SPGCC	13	11

Elementary/Secondary school	École élémentaire/secondaire	CCM / SPGCC	3	3
Post-Secondary	Postsecondaire	CCM / SPGCC	2	2
<b>Workplaces / Lieu de travail</b>				
Farm	Exploitation agricole	CCM / SPGCC	17	17
Food Processing	Transformation alimentaire	CCM / SPGCC	5	6
Retail	Vente au détail	CCM / SPGCC	16	14
Medical/Health Service	Service médical / de santé	CCM / SPGCC	4	7
Other Workplace	Autre lieu de travail	CCM / SPGCC	91	97
<b>Recreational / Loisir</b>				
Bar / Restaurant / Nightclub	Bar / restaurant / boîte de nuit	CCM / SPGCC	16	15
Recreational Fitness	Activités de conditionnement physique récréatives	CCM / SPGCC	7	5
Personal Service Setting	Établissement de services personnels	CCM / SPGCC	4	3
Other recreational setting	Autre établissement de loisir	CCM / SPGCC	15	14
<b>Other / Autre</b>				
Other	Autre	CCM / SPGCC	11	10
Undefined	Indéfini	CCM / SPGCC	9	8

CCM = Provincial Case and Contact Management Solution; PHO = Public Health Ontario; NOC = COVID19 Provincial Diagnostic Network Operations Centre; CCSO = Critical Care Services Ontario; dBCS = Daily Bed Census; CRCI = COVID-Related Critical Illness (COVID-Related Critical Illness (CRCI) is defined as: Admission to the ICU because of a clinical syndrome consistent with COVID, AND the patient has had a positive test that is consistent with acute COVID illness. COVID+ is a sub-set of CRCI patients whose last COVID test was positive.)

\*Effective reproduction number (Rt) is updated twice weekly and not daily. Rt is not calculated for PHU Regions with case counts < 12 over the reporting period.

SPGCC= Système provincial de gestion des cas et des contacts; SPO = Santé publique Ontario; COR = Centre des opérations du réseau provincial de diagnostic de la COVID-19; SOSMPC = Services ontariens des soins aux malades en phase critique; RqL = Recensement quotidien des lits; MGLC = maladie grave liée à la COVID-19 ( une maladie grave liée à la COVID-19 s'entend d'une maladie entraînant l'admission aux soins intensifs en raison d'un syndrome clinique correspondant à la COVID-19, ET le résultat du dépistage concorde avec une COVID-19 active. COVID+ est une série secondaire de patients dont le dernier dépistage de la COVID a été positif.)

\*Le taux de reproduction effectif (Re) est mis à jour deux fois par semaine et non pas quotidiennement. Le Re n'est pas calculé pour les régions desservies par les BSP enregistrant < 12 cas pendant la période visée par le rapport.

Data are provided in English format / Le format des chiffres est le format anglo-saxon

## Update

- Ontario Pharmacies and Primary Care Settings to Begin Offering COVID-19 Vaccinations. As vaccine supply increases, the Ontario government is expanding the delivery channels available to administer COVID-19 vaccines to include pharmacies and primary care settings. As of Friday, March 12, over 325 pharmacies will be offering the AstraZeneca/COVISHIELD vaccine to eligible Ontarians aged 60-64, by appointment only, as part of the vaccine delivery pilot program in specific regions.

## Mise à jour

- Les pharmacies et les établissements de soins primaires de l'Ontario offriront la vaccination contre la COVID-19. Étant donné que l'approvisionnement en vaccins augmente, le gouvernement de l'Ontario élargit les canaux de distribution à sa disposition pour administrer les vaccins contre la COVID-19 afin d'inclure les pharmacies et les établissements de soins primaires. À compter du vendredi 12 mars, plus de 325 pharmacies offriront le vaccin d'AstraZeneca/COVISHIELD aux Ontariennes et Ontariens admissibles âgés de 60 à 64 ans, sur rendez-vous seulement, dans le cadre d'un programme pilote d'administration des vaccins dans certaines régions.

## Looking for more information?

- For more information about cases and deaths in Ontario over the course of this pandemic, and for breakdowns by region, age, and sex, please view the

[Government of Ontario website](#) or the [Ontario COVID-19 Data Tool](#) by Public Health Ontario.

- Please visit the ministry website for sector-specific [guidance](#) and [directives](#), [memorandums](#) and [other resources](#).

### **Vous cherchez d'autres renseignements?**

- Pour obtenir d'autres renseignements sur les cas et les décès en Ontario pendant cette pandémie, et pour connaître la répartition par région, âge et sexe, consultez [le site Web du gouvernement de l'Ontario](#) ou [l'Outil de données de l'Ontario sur la COVID-19](#) publié par Santé publique Ontario.
- Consultez le site Web du Ministère pour obtenir le [document d'orientation](#) ainsi que les [directives](#), [notes de service](#) et [autres ressources](#) particulières au secteur.

