

Situation Report #392: COVID-19 / Rapport sur la situation n° 392: COVID-19

Ministry of Health | Health System Emergency Management Branch / Ministère de la Santé | Direction de la gestion des situations d'urgence pour le système de santé

March 23, 2021 / 23 mars 2021

Situation:

| Case count as of March 23, 2021 / Nombre de cas le 23 mars 2021 | | | | |
|---|---------------|---|----------------|---|
| Area / Région | Area / Région | Change from yesterday / Changement par rapport à hier | Deaths / Décès | Change from yesterday / Changement par rapport à hier |
| Canada* | 938 719 | + 4 934 | 22 716 | + 40 |
| Ontario** | 332 119 | + 1 546 | 7 253 | + 9 |

* Numbers from PHAC current as of 7 p.m. yesterday / Chiffres de l'ASPC à jour à 19h hier.

** Ontario current as of 3 p.m. yesterday / Chiffres de l'Ontario à jour à 15h hier.

Ontario:

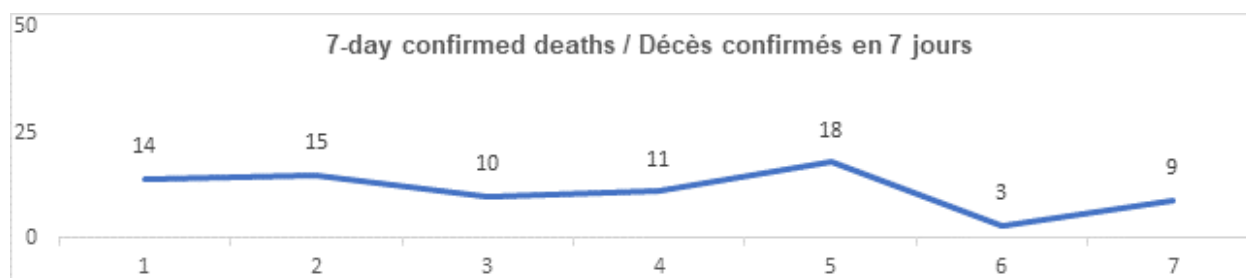
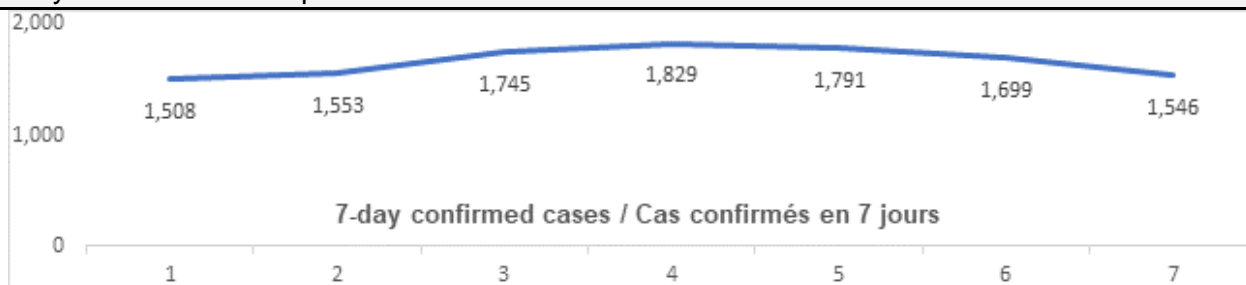
| Vaccination* | Vaccination | Total (cumulative) / Total (cumulatif) |
|---------------------------------------|--|--|
| Cumulative vaccine doses administered | Nombre total de doses de vaccin administrées | 1 661 157 |

* Total counts as of 4 p.m. today.

| Confirmed Cases | Cas confirmés | Data Source / Source des données | Yesterday / Hier | 7-day % change / % de changement sur 7 jours |
|----------------------------|--|----------------------------------|------------------|--|
| Cumulative Cases | Nombre cumulatif de cas | CCM / SPGCC | 332 119 | 4% |
| Health Sector Worker Cases | Nombre de cas chez les travailleurs du secteur de la santé | CCM / SPGCC | 19 941 | 1% |
| Cumulative Resolved | Nombre cumulatif de cas résolus | CCM / SPGCC | 309 849 | 3% |
| Cumulative Deaths | Nombre cumulatif de décès | CCM / SPGCC | 7 253 | 1% |

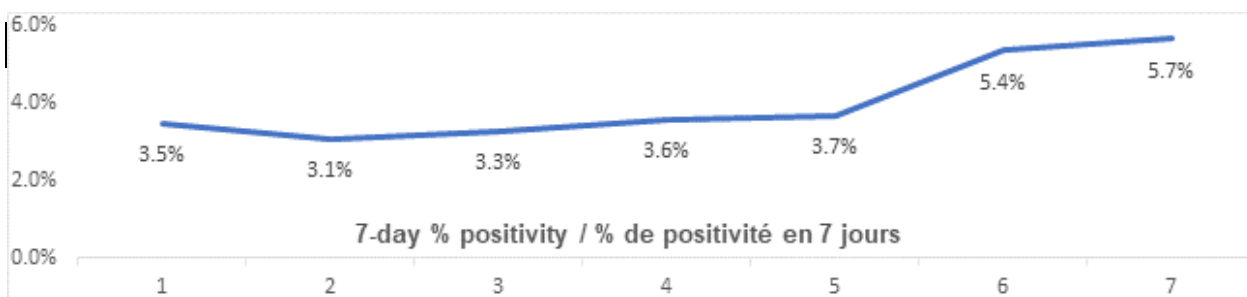
| | | | | |
|-------------------------------|--|--|----|--|
| Long-Term Care Home Residents | Nombre de décès de résidents des CSLD | Ontario.ca: Status of COVID-19 cases in LTCH | | Ontario.ca: État des cas de COVID-19 en FSLD |
| Retirement Home Residents | Nombre de décès de résidents des maisons de retraite | RHRA Dashboard | | Tableau de bord de l'ORMR |
| Health Sector Worker | Nombre de décès de travailleurs du secteur de la santé | CCM / SPGCC | 16 | 0% |

Daily Count / Nombre quotidien



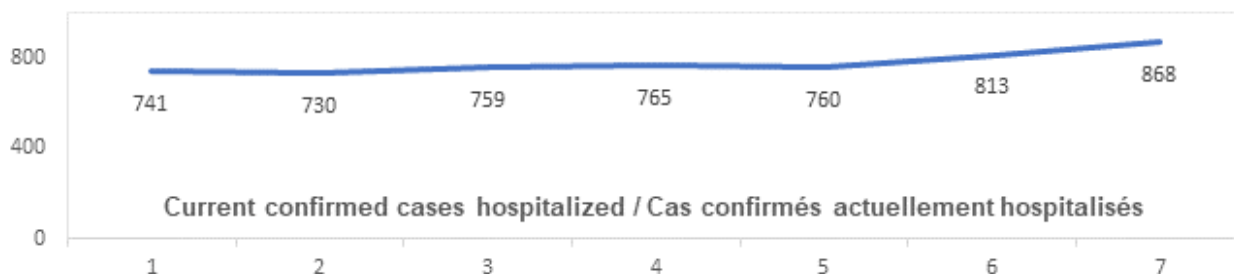
| Effective Reproduction Number (Rt)* and Confidence Interval | Taux de reproduction effectif (Re)* et intervalle de confiance | Data Source / Source des données | March 12, 2021 - March 18, 2021 / 12 mars, 2021 - 18 mars, 2021 | March 10, 2021 - March 16, 2021 / 10 mars, 2021 - 16 mars, 2021 |
|---|--|----------------------------------|---|---|
| Ontario | Ontario | PHO / SPO | 1.14 [1.12 - 1.16] | 1.01 [0.99 - 1.04] |
| North | Nord | PHO / SPO | 1.20 [1.11 - 1.30] | 1.15 [1.05 - 1.26] |
| Eastern | Est | PHO / SPO | 1.03 [0.95 - 1.12] | 1.12 [1.03 - 1.22] |
| Central East | Centre-Est | PHO / SPO | 1.14 [1.10 - 1.18] | 0.98 [0.94 - 1.01] |
| Toronto | Toronto | PHO / SPO | 1.21 [1.16 - 1.25] | 0.94 [0.90 - 0.98] |
| South West | Sud-Ouest | PHO / SPO | 1.16 [1.07 - 1.26] | 1.07 [0.98 - 1.17] |

| | | | | |
|-----------------------|---------------------------------|-----------|--------------------|------------------------------------|
| Central West | Centre-Ouest | PHO / SPO | 1.04 [0.98 - 1.09] | 1.13 [1.08 - 1.20] |
| Testing | Dépistage | | Yesterday / Hier | 7-day average / Moyenne de 7 jours |
| Daily tests completed | Dépistages quotidiens effectués | NOC / COR | 32 556 | 46 969 |
| % positivity | % de positivité | NOC / COR | 5.7% | 4.0% |
| Tests in process | Analyses en cours | NOC / COR | 31 325 | 27 188 |



| Acute Care | Soins aigus | Data Source / Source des données | Yesterday / Hier | 7-day % change / % de changement sur 7 jours |
|---|--|----------------------------------|------------------|--|
| Confirmed patients hospitalized | Cas confirmés hospitalisés | dBCS / RqL | 868 | 14% |
| Cumulative hospitalized health sector workers | Nombre cumulatif de travailleurs du secteur de la santé hospitalisés | CCM / SPGCC | 381 | 1% |
| Cumulative health sector workers in ICU | Nombre cumulatifs de travailleurs du secteur de la santé aux soins intensifs | CCM / SPGCC | 82 | 0% |
| | | | | 7-day average / Moyenne de 7 jours |
| Current vented patients (includes COVID+) | Patients actuellement branchés à un respirateur (incluent les COVID+) | CCSO / SOSMPC | 674 | 673 |

| | | | | |
|--------------------------------|------------------------|---------------|-----|-----|
| CRCI Vented | COVID+ sur respirateur | CCSO / SOSMPC | 206 | 204 |
| Daily Count / Nombre quotidien | | | | |



| Active Outbreaks | Éclosions actives | Data Source / Source des données | Yesterday / Hier | 7-day average / Moyenne de 7 jours |
|--|--|----------------------------------|------------------|------------------------------------|
| Congregate Care / Habitations collectives | | | | |
| LTCH | FLSD | CCM / SPGCC | 64 | 65 |
| RH | MR | CCM / SPGCC | 37 | 40 |
| Hospital | Hôpital | CCM / SPGCC | 35 | 33 |
| Congregate Living / Hébergement collectif | | | | |
| Group Homes / Supportive Housing | Foyers de groupe / logement avec services de soutien | CCM / SPGCC | 29 | 30 |
| Shelter | Refuge | CCM / SPGCC | 30 | 31 |
| Correctional Facilities | Établissements correctionnels | CCM / SPGCC | 8 | 9 |
| Short-term Accommodation | Logement temporaire | CCM / SPGCC | 2 | 3 |
| Other congregate | Autre hébergement collectif | CCM / SPGCC | 14 | 13 |
| Education / Éducation | | | | |
| Childcare | Garde d'enfants | CCM / SPGCC | 46 | 45 |
| Elementary school | École élémentaire | CCM / SPGCC | 97 | 91 |
| Secondary school | École secondaire | CCM / SPGCC | 18 | 17 |

| | | | | |
|-------------------------------------|---|-------------|-----|-----|
| Elementary/Secondary school | École élémentaire/secondaire | CCM / SPGCC | 1 | 1 |
| Post-Secondary | Postsecondaire | CCM / SPGCC | 5 | 4 |
| Workplaces / Lieu de travail | | | | |
| Farm | Exploitation agricole | CCM / SPGCC | 15 | 16 |
| Food Processing | Transformation alimentaire | CCM / SPGCC | 5 | 6 |
| Retail | Vente au détail | CCM / SPGCC | 23 | 23 |
| Medical/Health Service | Service médical / de santé | CCM / SPGCC | 8 | 8 |
| Other Workplace | Autre lieu de travail | CCM / SPGCC | 112 | 105 |
| Recreational / Loisir | | | | |
| Bar / Restaurant / Nightclub | Bar / restaurant / boîte de nuit | CCM / SPGCC | 10 | 10 |
| Recreational Fitness | Activités de conditionnement physique récréatives | CCM / SPGCC | 4 | 4 |
| Personal Service Setting | Établissement de services personnels | CCM / SPGCC | 1 | 2 |
| Other recreational setting | Autre établissement de loisir | CCM / SPGCC | 15 | 14 |
| Other / Autre | | | | |
| Other | Autre | CCM / SPGCC | 13 | 7 |
| Undefined | Indéfini | CCM / SPGCC | 16 | 11 |

CCM = Provincial Case and Contact Management Solution; PHO = Public Health Ontario; NOC = COVID19 Provincial Diagnostic Network Operations Centre; CCSO = Critical Care Services Ontario; dBCS = Daily Bed Census; CRCI = COVID-Related Critical Illness (COVID-Related Critical Illness (CRCI) is defined as: Admission to the ICU because of a clinical syndrome consistent with COVID, AND the patient has had a positive test that is consistent with acute COVID illness. COVID+ is a sub-set of CRCI patients whose last COVID test was positive.)

*Effective reproduction number (Rt) is updated twice weekly and not daily. Rt is not calculated for PHU Regions with case counts < 12 over the reporting period.

SPGCC= Système provincial de gestion des cas et des contacts; SPO = Santé publique Ontario; COR = Centre des opérations du réseau provincial de diagnostic de la COVID-19; SOSMPC = Services ontariens des soins aux malades en phase critique; RqL = Recensement quotidien des lits; MGLC = maladie grave liée à la COVID-19 (une maladie grave liée à la COVID-19 s'entend d'une maladie entraînant l'admission aux soins intensifs en raison d'un syndrome clinique correspondant à la COVID-19, ET le résultat du dépistage concorde avec une COVID-19 active. COVID+ est une série secondaire de patients dont le dernier dépistage de la COVID a été positif.)

*Le taux de reproduction effectif (Re) est mis à jour deux fois par semaine et non pas quotidiennement. Le Re n'est pas calculé pour les régions desservies par les BSP enregistrant < 12 cas pendant la période visée par le rapport.

Data are provided in English format / Le format des chiffres est le format anglo-saxon

Update

- The Point-of-Care Testing Use Case Guidance has been updated and is available on the Ministry's website.
- Appendix 9: Management of Individuals with Point-of-Care Results has been updated and is available on the Ministry's website.
- The guidance on Phase 2 Prioritization for COVID-19 Vaccination has been updated and is attached (English only). This document will be available on the Ministry's website shortly in both English and French.

Mise à jour

- l'Orientation sur les scénarios d'utilisation du test de dépistage rapide aux points de service a été mis à jour et affiché sur le site Web du Ministère.
- Annexe 9 : Gestion des personnes ayant obtenu des résultats de tests au point de service a été mis à jour et affiché sur le site Web du Ministère.
- Veuillez trouver les directives sur l'ordre des priorités pour la phase 2 de la vaccination contre la COVID-19 ci-jointes. Ce document a été mis à jour et sera bientôt affiché sur le site Web du ministère en français et en anglais.

Looking for more information?

- For more information about cases and deaths in Ontario over the course of this pandemic, and for breakdowns by region, age, and sex, please view the

[Government of Ontario website](#) or the [Ontario COVID-19 Data Tool](#) by Public Health Ontario.

- Please visit the ministry website for sector-specific [guidance](#) and [directives](#), [memorandums](#) and [other resources](#).

Vous cherchez d'autres renseignements?

- Pour obtenir d'autres renseignements sur les cas et les décès en Ontario pendant cette pandémie, et pour connaître la répartition par région, âge et sexe, consultez [le site Web du gouvernement de l'Ontario](#) ou [l'Outil de données de l'Ontario sur la COVID-19](#) publié par Santé publique Ontario.
- Consultez le site Web du Ministère pour obtenir le [document d'orientation](#) ainsi que les [directives](#), [notes de service](#) et [autres ressources](#) particulières au secteur.

