

# Situation Report #409: COVID-19 / Rapport sur la situation n° 409: COVID-19

Ministry of Health | Health System Emergency Management Branch / Ministère de la Santé | Direction de la gestion des situations d'urgence pour le système de santé

April 15, 2021 / 15 avril 2021

## Situation:

| Case count as of April 15, 2021 / Nombre de cas le 15 avril 2021 |               |   |                |   |
|--|---------------|---|----------------|---|
| Area / Région  | Area / Région | Change from yesterday / Changement par rapport à hier | Deaths / Décès | Change from yesterday / Changement par rapport à hier |
| Canada*  | 1,087,152     | + 8,590   | 23,445         | + 53  |
| Ontario**  | 398 835       | + 4,736   | 7,639          | + 29  |

Numbers from PHAC current as of 7 p.m. yesterday / Chiffres de l'ASPC à jour à 19h hier.

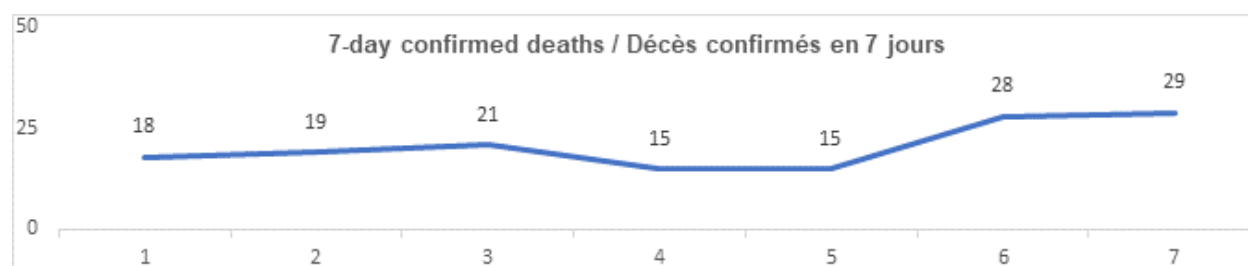
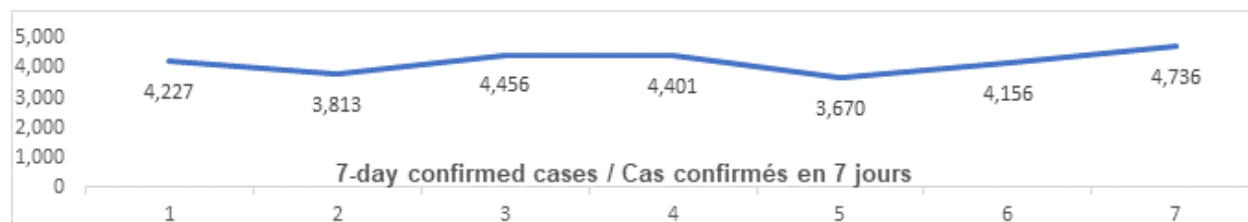
\*\* Ontario current as of 3 p.m. yesterday / Chiffres de l'Ontario à jour à 15h hier.

## Ontario:

| Vaccination*                          | Vaccination                                  | Yesterday / Hier |
|---------------------------------------|--|------------------|
| Cumulative vaccine doses administered | Nombre total de doses de vaccin administrées | 3 528 404        |

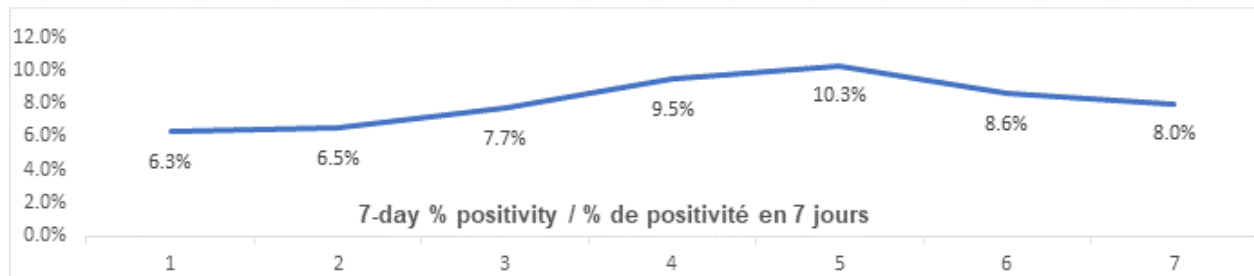
| Confirmed Cases               | Cas confirmés  | Data Source / Source des données   | Yesterday / Hier | 7-day % change / % de changement sur 7 jours   |
|-------------------------------|--|--|------------------|--|
| Cumulative Cases              | Nombre cumulatif de cas                                    | CCM / SPGCC  | 403 571          | 8%   |
| Health Sector Worker Cases    | Nombre de cas chez les travailleurs du secteur de la santé | CCM / SPGCC  | 21 079           | 2%   |
| Cumulative Resolved           | Nombre cumulatif de cas résolus                            | CCM / SPGCC  | 357 591          | 6%   |
| Cumulative Deaths             | Nombre cumulatif de décès                                  | CCM / SPGCC  | 7 639            | 2%   |
| Long-Term Care Home Residents | Nombre de décès de résidents des CSLD                      | <a href="https://ontario.ca/status-of-covid-19-cases-in-ltch">Ontario.ca: Status of COVID-19 cases in LTCH</a> |                  | <a href="https://ontario.ca/status-of-covid-19-cases-in-ltch">Ontario.ca: État des cas de COVID-19 en FSLD</a> |

|                                |  |                                |    |   |
|--------------------------------|--|--------------------------------|----|---|
| Retirement Home Residents      | Nombre de décès de résidents des maisons de retraite   | <a href="#">RHRA Dashboard</a> |    | <a href="#">Tableau de bord de l'ORMR</a> |
| Health Sector Worker           | Nombre de décès de travailleurs du secteur de la santé | CCM / SPGCC                    | 16 | 0%  |
| Daily Count / Nombre quotidien |  |                                |    |   |

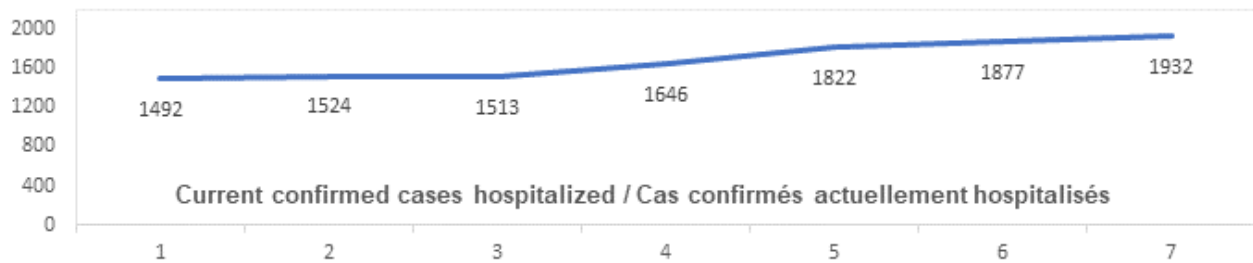


| Effective Reproduction Number (Rt)* and Confidence Interval | Taux de reproduction effectif (Re)* et intervalle de confiance | Data Source / Source des données | April 9, 2021 - April 15, 2021 / 9 avril, 2021 - 15 avril, 2021 | April 7, 2021 - April 13, 2021 / 7 avril, 2021 - 13 avril, 2021 |
|---|--|----------------------------------|---|---|
| Ontario   | Ontario  | PHO / SPO                        | 1.20 [1.19 - 1.21]  | 1.20 [1.19 - 1.22]  |
| North   | Nord   | PHO / SPO                        | 1.07 [0.97 - 1.18]  | 1.12 [1.01 - 1.23]  |
| Eastern   | Est  | PHO / SPO                        | 1.25 [1.20 - 1.30]  | 1.24 [1.19 - 1.28]  |
| Central East  | Centre-Est   | PHO / SPO                        | 1.21 [1.19 - 1.23]  | 1.24 [1.22 - 1.27]  |
| Toronto   | Toronto  | PHO / SPO                        | 1.13 [1.11 - 1.15]  | 1.15 [1.13 - 1.18]  |
| South West  | Sud-Ouest  | PHO / SPO                        | 1.22 [1.16 - 1.27]  | 1.12 [1.07 - 1.18]  |
| Central West  | Centre-Ouest   | PHO / SPO                        | 1.30 [1.26 - 1.34]  | 1.23 [1.19 - 1.26]  |
| <b>Testing</b>  | <b>Dépistage</b>   |                                  | Yesterday / Hier  | 7-day average / Moyenne de 7 jours                              |

|                                |                                 |           |        |        |
|--------------------------------|---------------------------------|-----------|--------|--------|
| Daily tests completed          | Dépistages quotidiens effectués | NOC / COR | 65 559 | 55 585 |
| % positivity                   | % de positivité                 | NOC / COR | 8.0%   | 8.1%   |
| Tests in process               | Analyses en cours               | NOC / COR | 39 682 | 37 539 |
| Daily Count / Nombre quotidien |                                 |           |        |        |



| Acute Care                                    | Soins aigus  | Data Source / Source des données | Yesterday / Hier | 7-day % change / % de changement sur 7 jours |
|---|--|----------------------------------|------------------|--|
| Confirmed patients hospitalized               | Cas confirmés hospitalisés   | dBCS / RqL                       | 1932             | 36%  |
| Cumulative hospitalized health sector workers | Nombre cumulatif de travailleurs du secteur de la santé hospitalisés         | CCM / SPGCC                      | 397              | 1%   |
| Cumulative health sector workers in ICU       | Nombre cumulatifs de travailleurs du secteur de la santé aux soins intensifs | CCM / SPGCC                      | 86               | 4%   |
|   |  |                                  |                  | 7-day average / Moyenne de 7 jours           |
| Current vented patients (includes COVID+)     | Patients actuellement branchés à un respirateur (incluent les COVID+)        | CCSO / SOSMPC                    | 879              | 846  |
| CRCI Vented                                   | COVID+ sur respirateur   | CCSO / SOSMPC                    | 433              | 400  |
| Daily Count / Nombre quotidien                |  |                                  |                  |  |



| Active Outbreaks                                 | Éclosions actives                                    | Data Source / Source des données | Yesterday / Hier | 7-day average / Moyenne de 7 jours |
|--|--|----------------------------------|------------------|------------------------------------|
| <b>Congregate Care / Habitations collectives</b> |  |                                  |                  |                                    |
| LTCH   | FLSD   | CCM / SPGCC                      | 43               | 49                                 |
| RH   | MR   | CCM / SPGCC                      | 27               | 31                                 |
| Hospital   | Hôpital  | CCM / SPGCC                      | 34               | 38                                 |
| <b>Congregate Living / Hébergement collectif</b> |  |                                  |                  |                                    |
| Group Homes / Supportive Housing                 | Foyers de groupe / logement avec services de soutien | CCM / SPGCC                      | 64               | 60                                 |
| Shelter  | Refuge   | CCM / SPGCC                      | 36               | 31                                 |
| Correctional Facilities                          | Établissements correctionnels                        | CCM / SPGCC                      | 11               | 12                                 |
| Short-term Accommodation                         | Logement temporaire                                  | CCM / SPGCC                      | 3                | 3                                  |
| Other congregate                                 | Autre hébergement collectif                          | CCM / SPGCC                      | 17               | 16                                 |
| <b>Education / Éducation</b>                     |  |                                  |                  |                                    |
| Childcare  | Garde d'enfants                                      | CCM / SPGCC                      | 104              | 96                                 |
| Elementary school                                | École élémentaire                                    | CCM / SPGCC                      | 204              | 204                                |
| Secondary school                                 | École secondaire                                     | CCM / SPGCC                      | 37               | 33                                 |
| Elementary/Secondary school                      | École élémentaire/secondaire                         | CCM / SPGCC                      | 10               | 11                                 |
| Post-Secondary                                   | Postsecondaire                                       | CCM / SPGCC                      | 7                | 7                                  |
| <b>Workplaces / Lieu de travail</b>              |  |                                  |                  |                                    |

|                              |   |             |     |     |
|------------------------------|---|-------------|-----|-----|
| Farm                         | Exploitation agricole                             | CCM / SPGCC | 23  | 22  |
| Food Processing              | Transformation alimentaire                        | CCM / SPGCC | 15  | 15  |
| Retail                       | Vente au détail                                   | CCM / SPGCC | 34  | 32  |
| Medical/Health Service       | Service médical / de santé                        | CCM / SPGCC | 7   | 8   |
| Other Workplace              | Autre lieu de travail                             | CCM / SPGCC | 124 | 126 |
| <b>Recreational / Loisir</b> |   |             |     |     |
| Bar / Restaurant / Nightclub | Bar / restaurant / boîte de nuit                  | CCM / SPGCC | 24  | 24  |
| Recreational Fitness         | Activités de conditionnement physique récréatives | CCM / SPGCC | 4   | 5   |
| Personal Service Setting     | Établissement de services personnels              | CCM / SPGCC | 4   | 4   |
| Other recreational setting   | Autre établissement de loisir                     | CCM / SPGCC | 32  | 30  |
| <b>Other / Autre</b>         |   |             |     |     |
| Other                        | Autre   | CCM / SPGCC | 3   | 2   |
| Undefined                    | Indéfini  | CCM / SPGCC | 7   | 6   |

CCM = Provincial Case and Contact Management Solution; PHO = Public Health Ontario; NOC = COVID19 Provincial Diagnostic Network Operations Centre; CCSO = Critical Care Services Ontario; dBCS = Daily Bed Census; CRCI = COVID-Related Critical Illness (COVID-Related Critical Illness (CRCI) is defined as: Admission to the ICU because of a clinical syndrome consistent with COVID, AND the patient has had a positive test that is consistent with acute COVID illness. COVID+ is a sub-set of CRCI patients whose last COVID test was positive.)

\*Effective reproduction number (Rt) is updated twice weekly and not daily. Rt is not calculated for PHU Regions with case counts < 12 over the reporting period.

SPGCC= Système provincial de gestion des cas et des contacts; SPO = Santé publique Ontario; COR = Centre des opérations du réseau provincial de diagnostic de la COVID-19; SOSMPC = Services ontariens des soins aux malades en phase critique; RqL = Recensement quotidien des lits; MGLC = maladie grave liée à la COVID-19 (une maladie grave liée à la COVID-19 s'entend d'une maladie entraînant l'admission aux soins intensifs en raison d'un syndrome clinique correspondant à la COVID-19, ET le résultat du dépistage concorde avec une COVID-19 active. COVID+ est une série secondaire de patients dont le dernier dépistage de la COVID a été positif.)

\*Le taux de reproduction effectif (Re) est mis à jour deux fois par semaine et non pas quotidiennement. Le Re n'est pas calculé pour les régions desservies par les BSP enregistrant < 12 cas pendant la période visée par le rapport.

Data are provided in English format / Le format des chiffres est le format anglo-saxon

## Looking for more information?

- An updated version of the AstraZeneca Vaccine Administration document is now available on the [Ministry website](#).
- For more information about cases and deaths in Ontario over the course of this pandemic, and for breakdowns by region, age, and sex, please view the [Government of Ontario website](#) or the [Ontario COVID-19 Data Tool](#) by Public Health Ontario.
- Please visit the ministry website for sector-specific [guidance](#) and [directives, memorandums and other resources](#).

## Vous cherchez d'autres renseignements?

- Une version mise à jour du document sur l'administration du vaccin AstraZeneca est désormais affichée sur [le site Web du ministère](#).
- Pour obtenir d'autres renseignements sur les cas et les décès en Ontario pendant cette pandémie, et pour connaître la répartition par région, âge et sexe, consultez [le site Web du gouvernement de l'Ontario](#) ou [l'Outil de données de l'Ontario sur la COVID-19](#) publié par Santé publique Ontario.
- Consultez le site Web du Ministère pour obtenir le [document d'orientation](#) ainsi que les [directives, notes de service et autres ressources](#) particulières au secteur.