

# Situation Report #418: COVID-19 / Rapport sur la situation n° 418: COVID-19

Ministry of Health | Health System Emergency Management Branch / Ministère de la Santé | Direction de la gestion des situations d'urgence pour le système de santé

April 28, 2021 / 28 avril 2021

## Situation:

Case count as of April 28, 2021 / Nombre de cas le 28 avril 2021				
Area / Région	Area / Région	Change from yesterday / Changement par rapport à hier	Deaths / Décès	Change from yesterday / Changement par rapport à hier
<b>Canada*</b>	1 194 989	+ 7 071	24 065	+ 41
<b>Ontario**</b>	455 606	+ 3 480	7 988	+ 24

\* Numbers from PHAC current as of 7 p.m. yesterday / Chiffres de l'ASPC à jour à 19h hier.

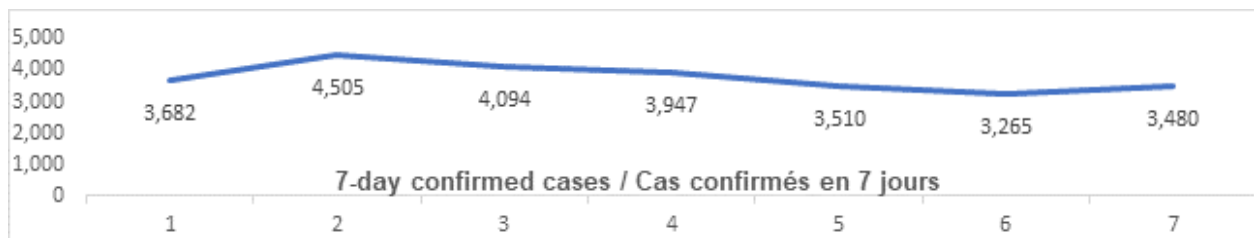
\*\* Ontario current as of 3 p.m. yesterday / Chiffres de l'Ontario à jour à 15h hier.

## Ontario:

Vaccination*	Vaccination	Yesterday / Hier
Cumulative vaccine doses administered	Nombre total de doses de vaccin administrées	4 907 203

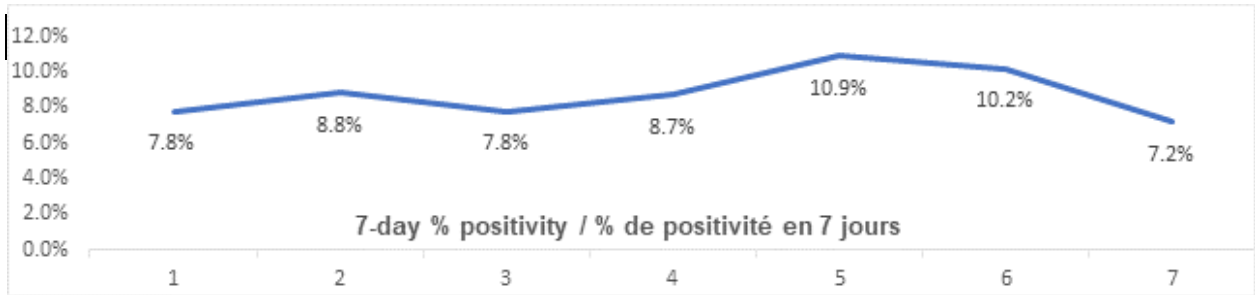
Confirmed Cases	Cas confirmés	Data Source / Source des données	Yesterday / Hier	7-day % change / % de changement sur 7 jours
Cumulative Cases	Nombre cumulatif de cas	CCM / SPGCC	455 606	6%
Health Sector Worker Cases	Nombre de cas chez les travailleurs du secteur de la santé	CCM / SPGCC	21 442	2%
Cumulative Resolved	Nombre cumulatif de cas résolus	CCM / SPGCC	408 765	8%
Cumulative Deaths	Nombre cumulatif de décès	CCM / SPGCC	7 988	3%
Long-Term Care Home Residents	Nombre de décès de résidents des CSLD	<a href="https://ontario.ca/status-of-covid-19-cases-in-ltch">Ontario.ca: Status of COVID-19 cases in LTCH</a>		<a href="https://ontario.ca/status-of-covid-19-cases-in-ltch">Ontario.ca: État des cas de COVID-19 en FSLD</a>

Retirement Home Residents	Nombre de décès de résidents des maisons de retraite	<a href="#">RHRA Dashboard</a>		<a href="#">Tableau de bord de l'ORMR</a>
Health Sector Worker	Nombre de décès de travailleurs du secteur de la santé	CCM / SPGCC	17	6%
Daily Count / Nombre quotidien				

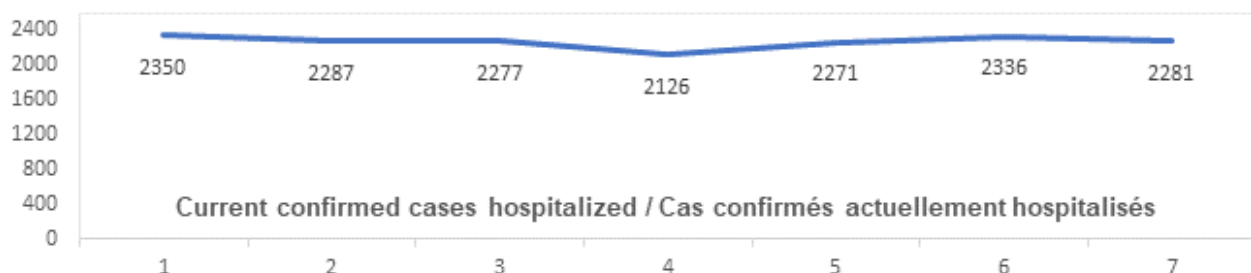


Effective Reproduction Number (Rt)* and Confidence Interval	Taux de reproduction effectif (Re)* et intervalle de confiance	Data Source / Source des données	April 21, 2021 - April 27, 2021 / 21 avril, 2021 - 27 avril, 2021	April 16, 2021 - April 22, 2021 / 16 avril, 2021 - 22 avril, 2021
Ontario	Ontario	PHO / SPO	0.93 [0.91 - 0.94]	0.97 [0.96 - 0.98]
North	Nord	PHO / SPO	1.02 [0.91 - 1.13]	1.00 [0.90 - 1.11]
Eastern	Est	PHO / SPO	0.85 [0.81 - 0.89]	0.84 [0.81 - 0.88]
Central East	Centre-Est	PHO / SPO	0.96 [0.94 - 0.98]	0.97 [0.95 - 0.99]
Toronto	Toronto	PHO / SPO	0.91 [0.89 - 0.93]	1.00 [0.98 - 1.02]
South West	Sud-Ouest	PHO / SPO	0.93 [0.88 - 0.98]	0.89 [0.85 - 0.93]
Central West	Centre-Ouest	PHO / SPO	0.90 [0.87 - 0.93]	1.02 [0.99 - 1.05]
<b>Testing</b>	<b>Dépistage</b>		Yesterday / Hier	7-day average / Moyenne de 7 jours

Daily tests completed	Dépistages quotidiens effectués	NOC / COR	50 194	46 762
% positivity	% de positivité	NOC / COR	7.2%	8.8%
Tests in process	Analyses en cours	NOC / COR	34 746	29 092



Acute Care	Soins aigus	Data Source / Source des données	Yesterday / Hier	7-day % change / % de changement sur 7 jours
Confirmed patients hospitalized	Cas confirmés hospitalisés	dBCS / RqL	2281	-2%
Cumulative hospitalized health sector workers	Nombre cumulatif de travailleurs du secteur de la santé hospitalisés	CCM / SPGCC	408	3%
Cumulative health sector workers in ICU	Nombre cumulatifs de travailleurs du secteur de la santé aux soins intensifs	CCM / SPGCC	88	2%
				7-day average / Moyenne de 7 jours
Current vented patients (includes COVID+)	Patients actuellement branchés à un respirateur (incluent les COVID+)	CCSO / SOSMPC	1018	991
CRCI Vented	COVID+ sur respirateur	CCSO / SOSMPC	603	595
Daily Count / Nombre quotidien				



<b>Active Outbreaks</b>	<b>Éclosions actives</b>	Data Source / Source des données	Yesterday / Hier	7-day average / Moyenne de 7 jours
<b>Congregate Care / Habitations collectives</b>				
LTCH	FLSD	CCM / SPGCC	47	43
RH	MR	CCM / SPGCC	12	16
Hospital	Hôpital	CCM / SPGCC	36	35
<b>Congregate Living / Hébergement collectif</b>				
Group Homes / Supportive Housing	Foyers de groupe / logement avec services de soutien	CCM / SPGCC	70	74
Shelter	Refuge	CCM / SPGCC	34	35
Correctional Facilities	Établissements correctionnels	CCM / SPGCC	4	5
Short-term Accommodation	Logement temporaire	CCM / SPGCC	1	1
Other congregate	Autre hébergement collectif	CCM / SPGCC	15	18
<b>Education / Éducation</b>				
Childcare	Garde d'enfants	CCM / SPGCC	120	112
Elementary school	École élémentaire	CCM / SPGCC	30	65
Secondary school	École secondaire	CCM / SPGCC	8	16
Elementary/Secondary school	École élémentaire/secondaire	CCM / SPGCC	1	5
Post-Secondary	Postsecondaire	CCM / SPGCC	1	1
<b>Workplaces / Lieu de travail</b>				

Farm	Exploitation agricole	CCM / SPGCC	21	20
Food Processing	Transformation alimentaire	CCM / SPGCC	17	19
Retail	Vente au détail	CCM / SPGCC	36	38
Medical/Health Service	Service médical / de santé	CCM / SPGCC	4	5
Other Workplace	Autre lieu de travail	CCM / SPGCC	221	201
<b>Recreational / Loisir</b>				
Bar / Restaurant / Nightclub	Bar / restaurant / boîte de nuit	CCM / SPGCC	17	18
Recreational Fitness	Activités de conditionnement physique récréatives	CCM / SPGCC	2	2
Personal Service Setting	Établissement de services personnels	CCM / SPGCC	0	0
Other recreational setting	Autre établissement de loisir	CCM / SPGCC	27	30
<b>Other / Autre</b>				
Other	Autre	CCM / SPGCC	11	8
Undefined	Indéfini	CCM / SPGCC	7	7

CCM = Provincial Case and Contact Management Solution; PHO = Public Health Ontario; NOC = COVID19 Provincial Diagnostic Network Operations Centre; CCSO = Critical Care Services Ontario; dBCS = Daily Bed Census; CRCI = COVID-Related Critical Illness (COVID-Related Critical Illness (CRCI) is defined as: Admission to the ICU because of a clinical syndrome consistent with COVID, AND the patient has had a positive test that is consistent with acute COVID illness. COVID+ is a sub-set of CRCI patients whose last COVID test was positive.)

\*Effective reproduction number (Rt) is updated twice weekly and not daily. Rt is not calculated for PHU Regions with case counts < 12 over the reporting period.

SPGCC= Système provincial de gestion des cas et des contacts; SPO = Santé publique Ontario; COR = Centre des opérations du réseau provincial de diagnostic de la COVID-19; SOSMPC = Services ontariens des soins aux malades en phase critique; RqL = Recensement quotidien des lits; MGLC = maladie grave liée à la COVID-19 ( une maladie grave liée à la COVID-19 s'entend d'une maladie entraînant l'admission aux soins intensifs en raison d'un syndrome clinique correspondant à la COVID-19, ET le résultat du dépistage concorde avec une COVID-19 active. COVID+ est une série secondaire de patients dont le dernier dépistage de la COVID a été positif.)

\*Le taux de reproduction effectif (Re) est mis à jour deux fois par semaine et non pas quotidiennement. Le Re n'est pas calculé pour les régions desservies par les BSP enregistrant < 12 cas pendant la période visée par le rapport.

Data are provided in English format / Le format des chiffres est le format anglo-saxon

## Update

- Guidance for health care providers administering the **Pfizer-BioNTech** vaccine has been updated and is available on the Ministry's website.
- Guidance for health care providers administering the **Moderna** vaccine has been updated and is available on the Ministry's website.

## Mise à jour

- Orientation à l'intention des fournisseurs de soins de santé qui administrent le vaccin de **Pfizer-BioNTech** a été mis à jour et affiché sur le site Web du ministère.
- Orientation à l'intention des fournisseurs de soins de santé qui administrent le vaccin de **Moderna** a été mis à jour et affiché sur le site Web du ministère.

## Looking for more information?

- For more information about cases and deaths in Ontario over the course of this pandemic, and for breakdowns by region, age, and sex, please view the Government of Ontario website or the Ontario COVID-19 Data Tool by Public Health Ontario.
- Please visit the ministry website for sector-specific guidance and directives, memorandums and other resources.

## Vous cherchez d'autres renseignements?

- Pour obtenir d'autres renseignements sur les cas et les décès en Ontario pendant cette pandémie, et pour connaître la répartition par région, âge et sexe, consultez le site Web du gouvernement de l'Ontario ou l'Outil de données de l'Ontario sur la COVID-19 publié par Santé publique Ontario.
- Consultez le site Web du Ministère pour obtenir le document d'orientation ainsi que les directives, notes de service et autres ressources particulières au secteur.

