

# Situation Report #420: COVID-19 / Rapport sur la situation n° 420: COVID-19

Ministry of Health | Health System Emergency Management Branch / Ministère de la Santé | Direction de la gestion des situations d'urgence pour le système de santé

April 30, 2021 / 30 avril 2021

## Situation:

Case count as of April 30, 2021 / Nombre de cas le 30 avril 2021				
Area / Région	Area / Région	Change from yesterday / Changement par rapport à hier	Deaths / Décès	Change from yesterday / Changement par rapport à hier
<b>Canada*</b>	1 211 083	+ 8 346	24 169	+ 52
<b>Ontario**</b>	463 364	+ 3 887	8 050	+ 21

\* Numbers from PHAC current as of 7 p.m. yesterday / Chiffres de l'ASPC à jour à 19h hier.

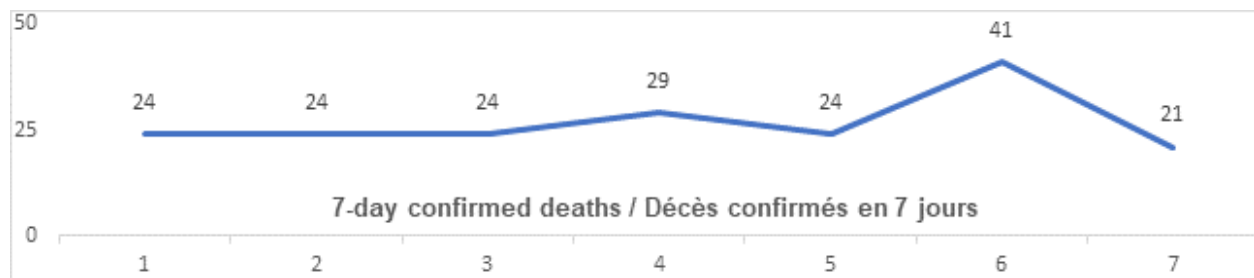
\*\* Ontario current as of 3 p.m. yesterday / Chiffres de l'Ontario à jour à 15h hier.

## Ontario:

Vaccination*	Vaccination	Yesterday / Hier
Cumulative vaccine doses administered	Nombre total de doses de vaccin administrées	5 139 984

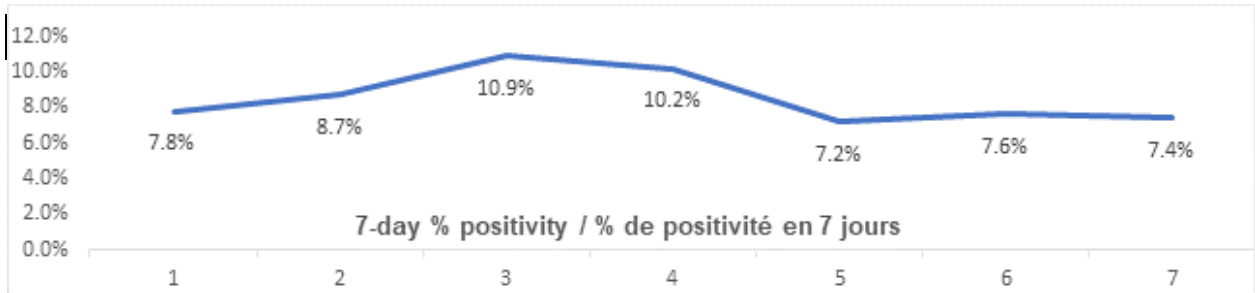
Confirmed Cases	Cas confirmés	Data Source / Source des données	Yesterday / Hier	7-day % change / % de changement sur 7 jours
Cumulative Cases	Nombre cumulatif de cas	CCM / SPGCC	463 364	6%
Health Sector Worker Cases	Nombre de cas chez les travailleurs du secteur de la santé	CCM / SPGCC	21 863	2%
Cumulative Resolved	Nombre cumulatif de cas résolus	CCM / SPGCC	417 252	8%
Cumulative Deaths	Nombre cumulatif de décès	CCM / SPGCC	8 050	2%
Long-Term Care Home Residents	Nombre de décès de résidents des CSLD	<a href="https://ontario.ca/status-of-covid-19-cases-in-ltch">Ontario.ca: Status of COVID-19 cases in LTCH</a>		<a href="https://ontario.ca/status-of-covid-19-cases-in-ltch">Ontario.ca: État des cas de COVID-19 en FSLD</a>

Retirement Home Residents	Nombre de décès de résidents des maisons de retraite	<a href="#">RHRA Dashboard</a>		<a href="#">Tableau de bord de l'ORMR</a>
Health Sector Worker	Nombre de décès de travailleurs du secteur de la santé	CCM / SPGCC	17	6%
Daily Count / Nombre quotidien				

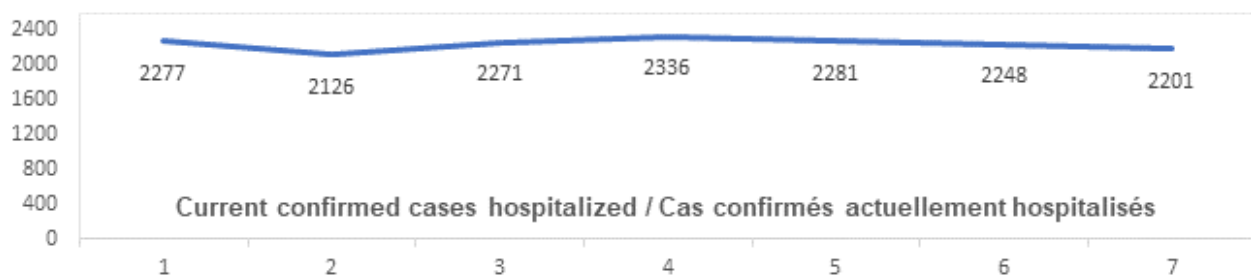


Effective Reproduction Number (Rt)* and Confidence Interval	Taux de reproduction effectif (Re)* et intervalle de confiance	Data Source / Source des données	April 23, 2021 - April 29, 2021 / 23 avril, 2021 - 29 avril, 2021	April 21, 2021 - April 27, 2021 / 21 avril, 2021 - 27 avril, 2021
Ontario	Ontario	PHO / SPO	0.93 [0.92 - 0.94]	0.93 [0.91 - 0.94]
North	Nord	PHO / SPO	0.90 [0.80 - 1.00]	1.02 [0.91 - 1.13]
Eastern	Est	PHO / SPO	0.83 [0.79 - 0.87]	0.85 [0.81 - 0.89]
Central East	Centre-Est	PHO / SPO	0.99 [0.97 - 1.01]	0.96 [0.94 - 0.98]
Toronto	Toronto	PHO / SPO	0.91 [0.89 - 0.93]	0.91 [0.89 - 0.93]
South West	Sud-Ouest	PHO / SPO	0.94 [0.90 - 1.00]	0.93 [0.88 - 0.98]
Central West	Centre-Ouest	PHO / SPO	0.87 [0.84 - 0.90]	0.90 [0.87 - 0.93]
<b>Testing</b>	<b>Dépistage</b>		Yesterday / Hier	7-day average / Moyenne de 7 jours

Daily tests completed	Dépistages quotidiens effectués	NOC / COR	53 074	46 699
% positivity	% de positivité	NOC / COR	7.4%	8.5%
Tests in process	Analyses en cours	NOC / COR	29 003	28 553



Acute Care	Soins aigus	Data Source / Source des données	Yesterday / Hier	7-day % change / % de changement sur 7 jours
Confirmed patients hospitalized	Cas confirmés hospitalisés	dBCS / RqL	2201	-4%
Cumulative hospitalized health sector workers	Nombre cumulatif de travailleurs du secteur de la santé hospitalisés	CCM / SPGCC	412	1%
Cumulative health sector workers in ICU	Nombre cumulatifs de travailleurs du secteur de la santé aux soins intensifs	CCM / SPGCC	90	2%
				7-day average / Moyenne de 7 jours
Current vented patients (includes COVID+)	Patients actuellement branchés à un respirateur (incluent les COVID+)	CCSO / SOSMPC	1019	998
CRCI Vented	COVID+ sur respirateur	CCSO / SOSMPC	630	605
Daily Count / Nombre quotidien				



<b>Active Outbreaks</b>	<b>Éclosions actives</b>	Data Source / Source des données	Yesterday / Hier	7-day average / Moyenne de 7 jours
<b>Congregate Care / Habitations collectives</b>				
LTCH	FLSD	CCM / SPGCC	51	46
RH	MR	CCM / SPGCC	13	14
Hospital	Hôpital	CCM / SPGCC	37	36
<b>Congregate Living / Hébergement collectif</b>				
Group Homes / Supportive Housing	Foyers de groupe / logement avec services de soutien	CCM / SPGCC	64	71
Shelter	Refuge	CCM / SPGCC	31	34
Correctional Facilities	Établissements correctionnels	CCM / SPGCC	4	5
Short-term Accommodation	Logement temporaire	CCM / SPGCC	4	1
Other congregate	Autre hébergement collectif	CCM / SPGCC	12	17
<b>Education / Éducation</b>				
Childcare	Garde d'enfants	CCM / SPGCC	122	116
Elementary school	École élémentaire	CCM / SPGCC	19	43
Secondary school	École secondaire	CCM / SPGCC	7	12
Elementary/Secondary school	École élémentaire/secondaire	CCM / SPGCC	1	4
Post-Secondary	Postsecondaire	CCM / SPGCC	1	1
<b>Workplaces / Lieu de travail</b>				

Farm	Exploitation agricole	CCM / SPGCC	19	20
Food Processing	Transformation alimentaire	CCM / SPGCC	17	18
Retail	Vente au détail	CCM / SPGCC	39	39
Medical/Health Service	Service médical / de santé	CCM / SPGCC	4	5
Other Workplace	Autre lieu de travail	CCM / SPGCC	215	212
<b>Recreational / Loisir</b>				
Bar / Restaurant / Nightclub	Bar / restaurant / boîte de nuit	CCM / SPGCC	17	17
Recreational Fitness	Activités de conditionnement physique récréatives	CCM / SPGCC	1	2
Personal Service Setting	Établissement de services personnels	CCM / SPGCC	0	0
Other recreational setting	Autre établissement de loisir	CCM / SPGCC	23	28
<b>Other / Autre</b>				
Other	Autre	CCM / SPGCC	10	9
Undefined	Indéfini	CCM / SPGCC	7	7

CCM = Provincial Case and Contact Management Solution; PHO = Public Health Ontario; NOC = COVID19 Provincial Diagnostic Network Operations Centre; CCSO = Critical Care Services Ontario; dBCS = Daily Bed Census; CRCI = COVID-Related Critical Illness (COVID-Related Critical Illness (CRCI) is defined as: Admission to the ICU because of a clinical syndrome consistent with COVID, AND the patient has had a positive test that is consistent with acute COVID illness. COVID+ is a sub-set of CRCI patients whose last COVID test was positive.)

\*Effective reproduction number (Rt) is updated twice weekly and not daily. Rt is not calculated for PHU Regions with case counts < 12 over the reporting period.

SPGCC= Système provincial de gestion des cas et des contacts; SPO = Santé publique Ontario; COR = Centre des opérations du réseau provincial de diagnostic de la COVID-19; SOSMPC = Services ontariens des soins aux malades en phase critique; RqL = Recensement quotidien des lits; MGLC = maladie grave liée à la COVID-19 ( une maladie grave liée à la COVID-19 s'entend d'une maladie entraînant l'admission aux soins intensifs en raison d'un syndrome clinique correspondant à la COVID-19, ET le résultat du dépistage concorde avec une COVID-19 active. COVID+ est une série secondaire de patients dont le dernier dépistage de la COVID a été positif.)

\*Le taux de reproduction effectif (Re) est mis à jour deux fois par semaine et non pas quotidiennement. Le Re n'est pas calculé pour les régions desservies par les BSP enregistrant < 12 cas pendant la période visée par le rapport.

Data are provided in English format / Le format des chiffres est le format anglo-saxon

### Looking for more information?

- For more information about cases and deaths in Ontario over the course of this pandemic, and for breakdowns by region, age, and sex, please view the [Government of Ontario website](#) or the [Ontario COVID-19 Data Tool](#) by Public Health Ontario.
- Please visit the ministry website for sector-specific [guidance](#) and [directives, memorandums and other resources](#).

### Vous cherchez d'autres renseignements?

- Pour obtenir d'autres renseignements sur les cas et les décès en Ontario pendant cette pandémie, et pour connaître la répartition par région, âge et sexe, consultez le site [Web du gouvernement de l'Ontario](#) ou [l'Outil de données de l'Ontario sur la COVID-19](#) publié par Santé publique Ontario.
- Consultez le site Web du Ministère pour obtenir le [document d'orientation](#) ainsi que les [directives, notes de service et autres ressources](#) particulières au secteur.

