

Situation Report #439: COVID-19 / Rapport sur la situation n° 439: COVID-19

Ministry of Health | Health System Emergency Management Branch / Ministère de la Santé | Direction de la gestion des situations d'urgence pour le système de santé

May 28, 2021 / 28 mai 2021

Situation:

Case count as of May 28, 2021 / Nombre de cas le 28 mai 2021				
Area / Région	Area / Région	Change from yesterday / Changement par rapport à hier	Deaths / Décès	Change from yesterday / Changement par rapport à hier
Canada*	1 371 073	+ 2 967	25 411	+ 50
Ontario**	528 453	+ 1 273	8 711	+ 14

* Numbers from PHAC current as of 7 p.m. yesterday / Chiffres de l'ASPC à jour à 19h hier.

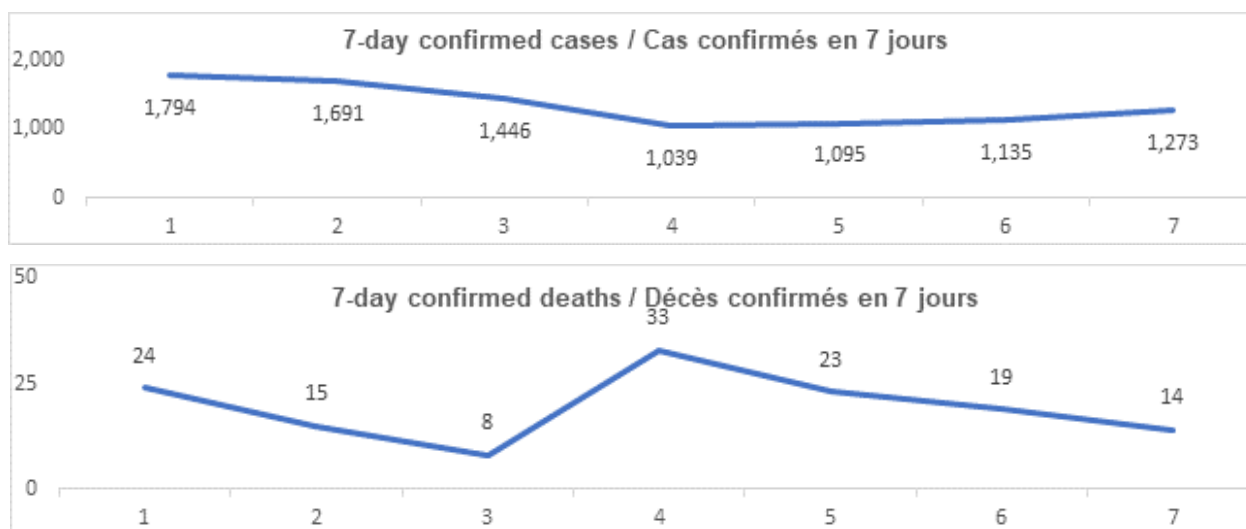
** Ontario current as of 3 p.m. yesterday / Chiffres de l'Ontario à jour à 15h hier.

Ontario:

Vaccination*	Vaccination	Yesterday / Hier
Cumulative vaccine doses administered	Nombre total de doses de vaccin administrées	8 690 473

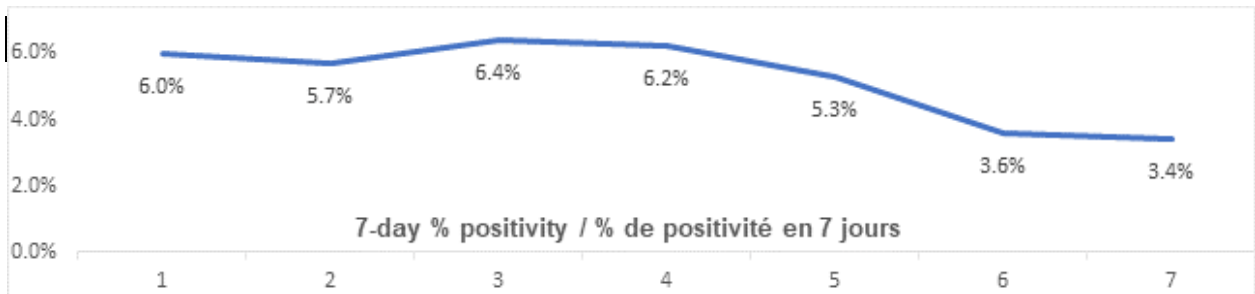
Confirmed Cases	Cas confirmés	Data Source / Source des données	Yesterday / Hier	7-day % change / % de changement sur 7 jours
Cumulative Cases	Nombre cumulatif de cas	CCM / SPGCC	528 453	2%
Health Sector Worker Cases	Nombre de cas chez les travailleurs du secteur de la santé	CCM / SPGCC	23 109	1%
Cumulative Resolved	Nombre cumulatif de cas résolus	CCM / SPGCC	504 304	3%
Cumulative Deaths	Nombre cumulatif de décès	CCM / SPGCC	8 711	2%
Long-Term Care Home Residents	Nombre de décès de résidents des CSLD	Ontario.ca: Status of COVID-19 cases in LTCH		Ontario.ca: État des cas de COVID-19 en FSLD

Retirement Home Residents	Nombre de décès de résidents des maisons de retraite	RHRA Dashboard		Tableau de bord de l'ORMR
Health Sector Worker	Nombre de décès de travailleurs du secteur de la santé	CCM / SPGCC	18	0%
Daily Count / Nombre quotidien				

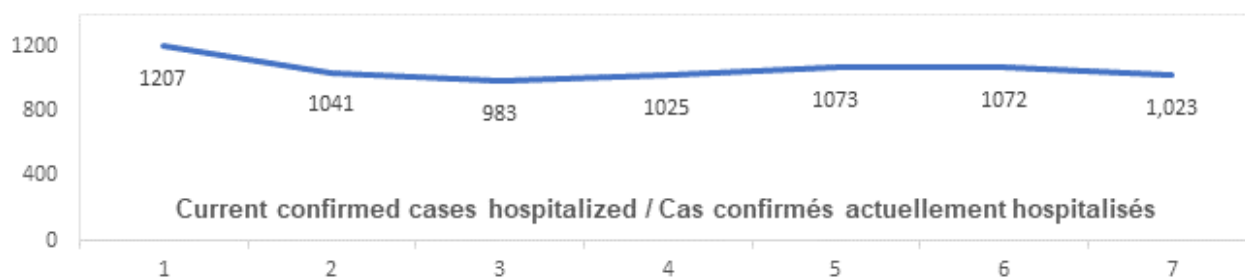


Effective Reproduction Number (Rt)* and Confidence Interval	Taux de reproduction effectif (Re)* et intervalle de confiance	Data Source / Source des données	May 21, 2021 - May 27, 2021 / 21 mai, 2021 - 27 mai, 2021	May 19, 2021 - May 25, 2021 / 19 mai, 2021 - 25 mai, 2021
Ontario	Ontario	PHO / SPO	0.76 [0.75 - 0.78]	0.82 [0.80 - 0.83]
North	Nord	PHO / SPO	1.08 [0.98 - 1.20]	1.23 [1.11 - 1.36]
Eastern	Est	PHO / SPO	0.73 [0.68 - 0.79]	0.84 [0.78 - 0.91]
Central East	Centre-Est	PHO / SPO	0.78 [0.76 - 0.80]	0.80 [0.78 - 0.82]
Toronto	Toronto	PHO / SPO	0.73 [0.70 - 0.76]	0.79 [0.76 - 0.82]
South West	Sud-Ouest	PHO / SPO	0.74 [0.68 - 0.79]	0.89 [0.83 - 0.95]
Central West	Centre-Ouest	PHO / SPO	0.74 [0.70 - 0.77]	0.81 [0.77 - 0.84]

Testing	Dépistage		Yesterday / Hier	7-day average / Moyenne de 7 jours
Daily tests completed	Dépistages quotidiens effectués	NOC / COR	40 866	29 342
% positivity	% de positivité	NOC / COR	3.4%	5.2%
Tests in process	Analyses en cours	NOC / COR	16 002	14 313



Acute Care	Soins aigus	Data Source / Source des données	Yesterday / Hier	7-day % change / % de changement sur 7 jours
Confirmed patients hospitalized	Cas confirmés hospitalisés	dBCS / RqL	1023	-19%
Cumulative hospitalized health sector workers	Nombre cumulatif de travailleurs du secteur de la santé hospitalisés	CCM / SPGCC	442	3%
Cumulative health sector workers in ICU	Nombre cumulatifs de travailleurs du secteur de la santé aux soins intensifs	CCM / SPGCC	96	2%
				7-day average / Moyenne de 7 jours
Current vented patients (includes COVID+)	Patients actuellement branchés à un respirateur (incluent les COVID+)	CCSO / SOSMPC	939	929
CRCI Vented	COVID+ sur respirateur	CCSO / SOSMPC	459	478
Daily Count / Nombre quotidien				



Active Outbreaks	Éclosions actives	Data Source / Source des données	Yesterday / Hier	7-day average / Moyenne de 7 jours
Congregate Care / Habitations collectives				
LTCH	FLSD	CCM / SPGCC	29	28
RH	MR	CCM / SPGCC	19	18
Hospital	Hôpital	CCM / SPGCC	19	23
Congregate Living / Hébergement collectif				
Group Homes / Supportive Housing	Foyers de groupe / logement avec services de soutien	CCM / SPGCC	34	32
Shelter	Refuge	CCM / SPGCC	18	18
Correctional Facilities	Établissements correctionnels	CCM / SPGCC	4	4
Short-term Accommodation	Logement temporaire	CCM / SPGCC	1	1
Other congregate	Autre hébergement collectif	CCM / SPGCC	6	6
Education / Éducation				
Childcare	Garde d'enfants	CCM / SPGCC	63	83
Elementary school	École élémentaire	CCM / SPGCC	4	5
Secondary school	École secondaire	CCM / SPGCC	1	2
Elementary/Secondary school	École élémentaire/secondaire	CCM / SPGCC	0	0

Post-Secondary	Postsecondaire	CCM / SPGCC	4	5
Workplaces / Lieu de travail				
Farm	Exploitation agricole	CCM / SPGCC	8	14
Food Processing	Transformation alimentaire	CCM / SPGCC	12	13
Retail	Vente au détail	CCM / SPGCC	35	33
Medical/Health Service	Service médical / de santé	CCM / SPGCC	6	4
Other Workplace	Autre lieu de travail	CCM / SPGCC	165	180
Recreational / Loisir				
Bar / Restaurant / Nightclub	Bar / restaurant / boîte de nuit	CCM / SPGCC	22	28
Recreational Fitness	Activités de conditionnement physique récréatives	CCM / SPGCC	3	2
Personal Service Setting	Établissement de services personnels	CCM / SPGCC	0	0
Other recreational setting	Autre établissement de loisir	CCM / SPGCC	11	17
Other / Autre				
Other	Autre	CCM / SPGCC	5	5
Undefined	Indéfini	CCM / SPGCC	5	5

CCM = Provincial Case and Contact Management Solution; PHO = Public Health Ontario; NOC = COVID19 Provincial Diagnostic Network Operations Centre; CCSO = Critical Care Services Ontario; dBCS = Daily Bed Census; CRCI = COVID-Related Critical Illness (COVID-Related Critical Illness (CRCI) is defined as: Admission to the ICU because of a clinical syndrome consistent with COVID, AND the patient has had a positive test that is consistent with acute COVID illness. COVID+ is a sub-set of CRCI patients whose last COVID test was positive.)

*Effective reproduction number (Rt) is updated twice weekly and not daily. Rt is not calculated for PHU Regions with case counts < 12 over the reporting period.

SPGCC= Système provincial de gestion des cas et des contacts; SPO = Santé publique Ontario; COR = Centre des opérations du réseau provincial de diagnostic de la COVID-19; SOSMPC = Services ontariens des soins aux malades en phase critique; RqL = Recensement quotidien des lits; MGLC = maladie grave liée à la COVID-19 (une maladie grave liée à la COVID-19 s'entend d'une maladie entraînant l'admission aux soins intensifs en raison d'un syndrome clinique correspondant à la COVID-19, ET le résultat du dépistage concorde avec une COVID-19 active. COVID+ est une série secondaire de patients dont le dernier dépistage de la COVID a été positif.)

*Le taux de reproduction effectif (Re) est mis à jour deux fois par semaine et non pas quotidiennement. Le Re n'est pas calculé pour les régions desservies par les BSP enregistrant < 12 cas pendant la période visée par le rapport.

Data are provided in English format / Le format des chiffres est le format anglo-saxon

Update

- Ontario Accelerates Rollout of Second Shots Targeting a Two-Dose Summer. Ontario has reached a key milestone in its fight against COVID-19, having achieved its target to administer first doses to 65 per cent of Ontarians aged 18 and over ahead of schedule. Ontario is also preparing to roll out the eligibility for accelerated second dose appointments starting with individuals aged 80 and over, beginning on May 31, 2021. If there is sufficient vaccine supply, it is anticipated that the majority of Ontario residents who choose to receive the vaccine will be able to be fully vaccinated by the end of summer.
- Administration of Pfizer-BioNTech COVID-19 Vaccine has been updated and is available on the Ministry's website. The document has been updated since it was shared by email earlier this week to reflect the new NACI statement and vaccine storage guidelines.

Mise à jour

- L'Ontario accélère l'administration de la deuxième dose du vaccin et se fixe pour objectif un été à deux doses. L'Ontario a franchi une étape charnière dans sa lutte contre la COVID-19 en atteignant son objectif d'administrer une première dose du vaccin à 65 % de la population ontarienne âgée de 18 ans et plus avant la date prévue. La province se prépare également à étendre l'admissibilité aux rendez-vous pour la deuxième dose, en commençant par les personnes âgées de 80 ans et plus, à compter du 31 mai 2021. Si l'approvisionnement en vaccin est suffisant, la majorité des résidents et résidentes de l'Ontario ayant choisi de se faire vacciner pourront l'être entièrement d'ici la fin de l'été.

- Administration du vaccin contre la COVID-19 de Pfizer-BioNTech a été mis à jour et affiché sur le site Web du ministère. Le document a fait l'objet d'une mise à jour depuis qu'il a été partagé par courriel plus tôt cette semaine afin d'être représentatif de la nouvelle déclaration et des nouvelles lignes directrices sur l'entreposage des vaccins du CCNI.

Looking for more information?

- For more information about cases and deaths in Ontario over the course of this pandemic, and for breakdowns by region, age, and sex, please view the Government of Ontario website or the Ontario COVID-19 Data Tool by Public Health Ontario.
- Please visit the ministry website for sector-specific guidance and directives, memorandums and other resources.

Vous cherchez d'autres renseignements?

- Pour obtenir d'autres renseignements sur les cas et les décès en Ontario pendant cette pandémie, et pour connaître la répartition par région, âge et sexe, consultez le site Web du gouvernement de l'Ontario ou l'Outil de données de l'Ontario sur la COVID-19 publié par Santé publique Ontario.
- Consultez le site Web du Ministère pour obtenir le document d'orientation ainsi que les directives, notes de service et autres ressources particulières au secteur.

