

Situation Report #440: COVID-19 / Rapport sur la situation n° 440: COVID-19

Ministry of Health | Health System Emergency Management Branch / Ministère de la Santé | Direction de la gestion des situations d'urgence pour le système de santé

May 31, 2021 / 31 mai 2021

Situation:

| Case count as of May 31, 2021 / Nombre de cas le 31 mai 2021 | | | | |
|--|---------------|---|----------------|---|
| Area / Région | Area / Région | Change from yesterday / Changement par rapport à hier | Deaths / Décès | Change from yesterday / Changement par rapport à hier |
| Canada* | 1 378 971 | + 2 238 | 25 512 | + 34 |
| Ontario** | 531 459 | + 916 | + 8 757 | + 13 |

* Numbers from PHAC current as of 7 p.m. yesterday / Chiffres de l'ASPC à jour à 19h hier.

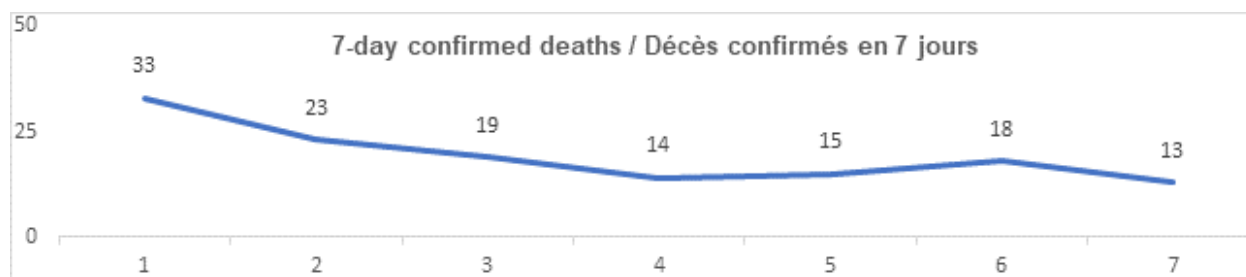
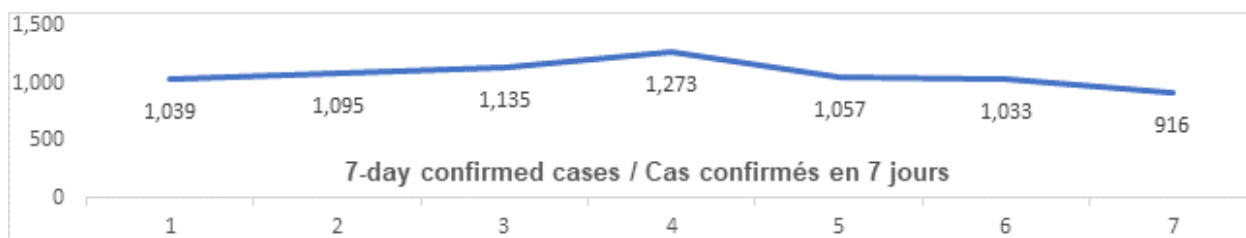
** Ontario current as of 3 p.m. yesterday / Chiffres de l'Ontario à jour à 15h hier.

Ontario:

| Vaccination* | Vaccination | Yesterday / Hier |
|---------------------------------------|--|------------------|
| Cumulative vaccine doses administered | Nombre total de doses de vaccin administrées | 9 082 025 |

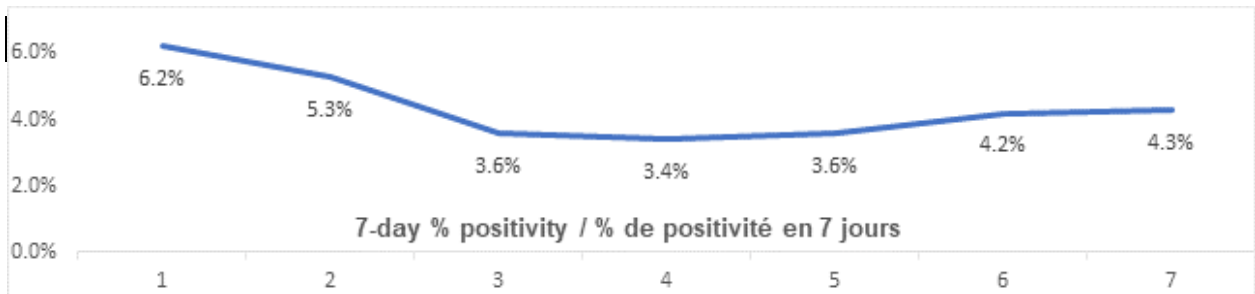
| Confirmed Cases | Cas confirmés | Data Source / Source des données | Yesterday / Hier | 7-day % change / % de changement sur 7 jours |
|-------------------------------|--|--|------------------|--|
| Cumulative Cases | Nombre cumulatif de cas | CCM / SPGCC | 531 459 | 1% |
| Health Sector Worker Cases | Nombre de cas chez les travailleurs du secteur de la santé | CCM / SPGCC | 23 109 | 1% |
| Cumulative Resolved | Nombre cumulatif de cas résolus | CCM / SPGCC | 510 135 | 3% |
| Cumulative Deaths | Nombre cumulatif de décès | CCM / SPGCC | 8 757 | 2% |
| Long-Term Care Home Residents | Nombre de décès de résidents des CSLD | Ontario.ca: Status of COVID-19 cases in LTCH | | Ontario.ca: État des cas de COVID-19 en FSLD |

| | | | | |
|--------------------------------|--|--------------------------------|----|---|
| Retirement Home Residents | Nombre de décès de résidents des maisons de retraite | RHRA Dashboard | | Tableau de bord de l'ORMR |
| Health Sector Worker | Nombre de décès de travailleurs du secteur de la santé | CCM / SPGCC | 18 | 0% |
| Daily Count / Nombre quotidien | | | | |

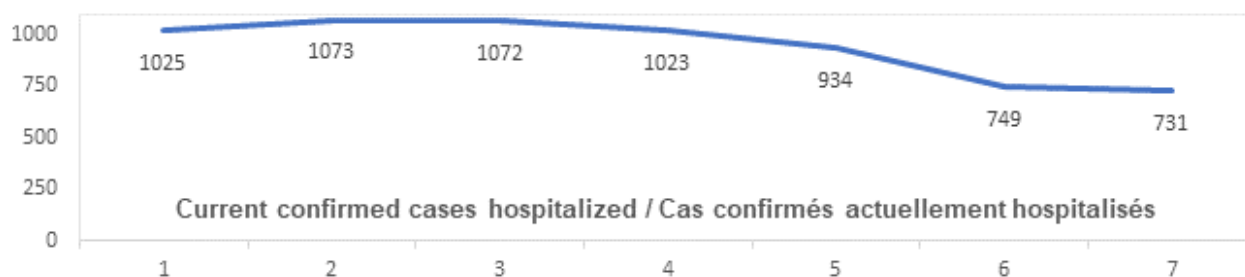


| Effective Reproduction Number (Rt)* and Confidence Interval | Taux de reproduction effectif (Re)* et intervalle de confiance | Data Source / Source des données | May 21, 2021 - May 27, 2021 / 21 mai, 2021 - 27 mai, 2021 | May 19, 2021 - May 25, 2021 / 19 mai, 2021 - 25 mai, 2021 |
|---|--|----------------------------------|---|---|
| Ontario | Ontario | PHO / SPO | 0.76 [0.75 - 0.78] | 0.82 [0.80 - 0.83] |
| North | Nord | PHO / SPO | 1.08 [0.98 - 1.20] | 1.23 [1.11 - 1.36] |
| Eastern | Est | PHO / SPO | 0.73 [0.68 - 0.79] | 0.84 [0.78 - 0.91] |
| Central East | Centre-Est | PHO / SPO | 0.78 [0.76 - 0.80] | 0.80 [0.78 - 0.82] |
| Toronto | Toronto | PHO / SPO | 0.73 [0.70 - 0.76] | 0.79 [0.76 - 0.82] |
| South West | Sud-Ouest | PHO / SPO | 0.74 [0.68 - 0.79] | 0.89 [0.83 - 0.95] |
| Central West | Centre-Ouest | PHO / SPO | 0.74 [0.70 - 0.77] | 0.81 [0.77 - 0.84] |

| Testing | Dépistage | | Yesterday / Hier | 7-day average / Moyenne de 7 jours |
|-----------------------|---------------------------------|-----------|------------------|--|
| Daily tests completed | Dépistages quotidiens effectués | NOC / COR | 18 226 | 28 256 |
| % positivity | % de positivité | NOC / COR | 4.3% | 4.4% |
| Tests in process | Analyses en cours | NOC / COR | 7 087 | 13 648 |



| Acute Care | Soins aigus | Data Source / Source des données | Yesterday / Hier | 7-day % change / % de changement sur 7 jours |
|---|--|-------------------------------------|------------------|--|
| Confirmed patients hospitalized | Cas confirmés hospitalisés | dBCS / RqL | 731 | -26% |
| Cumulative hospitalized health sector workers | Nombre cumulatif de travailleurs du secteur de la santé hospitalisés | CCM / SPGCC | 442 | 3% |
| Cumulative health sector workers in ICU | Nombre cumulatifs de travailleurs du secteur de la santé aux soins intensifs | CCM / SPGCC | 96 | 2% |
| | | | | 7-day average / Moyenne de 7 jours |
| Current vented patients (includes COVID+) | Patients actuellement branchés à un respirateur (incluent les COVID+) | CCSO / SOSMPC | 832 | 906 |
| CRCI Vented | COVID+ sur respirateur | CCSO / SOSMPC | 382 | 445 |
| Daily Count / Nombre quotidien | | | | |



| Active Outbreaks | Éclosions actives | Data Source / Source des données | Yesterday / Hier | 7-day average / Moyenne de 7 jours |
|--|--|----------------------------------|------------------|------------------------------------|
| Congregate Care / Habitations collectives | | | | |
| LTCH | FLSD | CCM / SPGCC | 29 | 28 |
| RH | MR | CCM / SPGCC | 16 | 17 |
| Hospital | Hôpital | CCM / SPGCC | 16 | 19 |
| Congregate Living / Hébergement collectif | | | | |
| Group Homes / Supportive Housing | Foyers de groupe / logement avec services de soutien | CCM / SPGCC | 28 | 32 |
| Shelter | Refuge | CCM / SPGCC | 17 | 17 |
| Correctional Facilities | Établissements correctionnels | CCM / SPGCC | 5 | 4 |
| Short-term Accommodation | Logement temporaire | CCM / SPGCC | 0 | 1 |
| Other congregate | Autre hébergement collectif | CCM / SPGCC | 6 | 6 |
| Education / Éducation | | | | |
| Childcare | Garde d'enfants | CCM / SPGCC | 49 | 65 |
| Elementary school | École élémentaire | CCM / SPGCC | 4 | 4 |
| Secondary school | École secondaire | CCM / SPGCC | 1 | 1 |
| Elementary/Secondary school | École élémentaire/secondaire | CCM / SPGCC | 0 | 0 |

| | | | | |
|-------------------------------------|---|----------------|-----|-----|
| Post-Secondary | Postsecondaire | CCM / SPGCC | 4 | 4 |
| Workplaces / Lieu de travail | | | | |
| Farm | Exploitation agricole | CCM / SPGCC | 8 | 11 |
| Food Processing | Transformation alimentaire | CCM / SPGCC | 8 | 11 |
| Retail | Vente au détail | CCM / SPGCC | 39 | 36 |
| Medical/Health Service | Service médical / de santé | CCM / SPGCC | 6 | 5 |
| Other Workplace | Autre lieu de travail | CCM / SPGCC | 139 | 159 |
| Recreational / Loisir | | | | |
| Bar / Restaurant / Nightclub | Bar / restaurant / boîte de nuit | CCM / SPGCC | 18 | 23 |
| Recreational Fitness | Activités de conditionnement physique récréatives | CCM / SPGCC | 3 | 2 |
| Personal Service Setting | Établissement de services personnels | CCM / SPGCC | 0 | 0 |
| Other recreational setting | Autre établissement de loisir | CCM / SPGCC | 11 | 14 |
| Other / Autre | | | | |
| Other | Autre | CCM / SPGCC | 4 | 4 |
| Undefined | Indéfini | CCM / SPGCC | 5 | 6 |

CCM = Provincial Case and Contact Management Solution; PHO = Public Health Ontario; NOC = COVID19 Provincial Diagnostic Network Operations Centre; CCSO = Critical Care Services Ontario; dBCS = Daily Bed Census; CRCI = COVID-Related Critical Illness (COVID-Related Critical Illness (CRCI) is defined as: Admission to the ICU because of a clinical syndrome consistent with COVID, AND the patient has had a positive test that is consistent with acute COVID illness. COVID+ is a sub-set of CRCI patients whose last COVID test was positive.)

*Effective reproduction number (Rt) is updated twice weekly and not daily. Rt is not calculated for PHU Regions with case counts < 12 over the reporting period.

SPGCC= Système provincial de gestion des cas et des contacts; SPO = Santé publique Ontario; COR = Centre des opérations du réseau provincial de diagnostic de la COVID-19; SOSMPC = Services ontariens des soins aux malades en phase critique; RqL = Recensement quotidien des lits; MGLC = maladie grave liée à la COVID-19 (une maladie grave liée à la COVID-19 s'entend d'une maladie entraînant l'admission aux soins intensifs en raison d'un syndrome clinique correspondant à la COVID-19, ET le résultat du dépistage concorde avec une COVID-19 active. COVID+ est une série secondaire de patients dont le dernier dépistage de la COVID a été positif.)

*Le taux de reproduction effectif (Re) est mis à jour deux fois par semaine et non pas quotidiennement. Le Re n'est pas calculé pour les régions desservies par les BSP enregistrant < 12 cas pendant la période visée par le rapport.

Data are provided in English format / Le format des chiffres est le format anglo-saxon

Update

- The French version of the COVID-19 Vaccine Information for Individuals that received a first dose of the AstraZeneca COVID-19 vaccine/COVISHIELD vaccine has been corrected and re-posted to the Ministry's website here: [Informations sur le vaccin contre la COVID-19 pour les personnes ayant reçu une première dose du vaccin AstraZeneca/COVISHIELD \(gov.on.ca\)](https://www.ontario.ca/fr/informations-sur-le-vaccin-contre-la-covid-19-pour-les-personnes-ayant-requ-une-premiere-dose-du-vaccin-astrazeneca-covishield)
- Health Canada has issued an authorization to extend the expiry date of specific lots of the AstraZeneca COVID-19 vaccine from 6 months to 7 months, following the review of submitted stability data. Vaccine doses with an original expiry date of May 31, 2021 [Lots MT0055 and MT0056] can now be used until July 1, 2021. The product labelling in Canada, including the product monograph, remains unchanged. Health Canada's regulatory information can be found at: <https://covid-vaccine.canada.ca/>

Mise à jour

- La version française des Informations sur le vaccin contre la COVID-19 pour les personnes ayant reçu une première dose du vaccin contre la COVID-19 d'AstraZeneca/COVISHIELD a été corrigée et réaffichée sur le site du ministère ici : [Informations sur le vaccin contre la COVID-19 pour les personnes ayant reçu une première dose du vaccin AstraZeneca/COVISHIELD \(gov.on.ca\)](https://www.ontario.ca/fr/informations-sur-le-vaccin-contre-la-covid-19-pour-les-personnes-ayant-requ-une-premiere-dose-du-vaccin-astrazeneca-covishield)
- Santé Canada a émis une autorisation pour prolonger la date de péremption de lots spécifiques du vaccin contre la COVID-19 d'AstraZeneca de 6 mois à 7 mois, à la suite de l'examen des données de stabilité soumises. Les doses de vaccin dont la date de péremption initiale était le 31 mai 2021 [lots MT0055 et MT0056] peuvent maintenant être utilisées jusqu'au 1er juillet 2021. L'étiquetage du produit au Canada, y compris la monographie du produit, demeure inchangé.

L'information réglementaire de Santé Canada est disponible à l'adresse suivante : <https://vaccin-covid.canada.ca/>.

Looking for more information?

- For more information about cases and deaths in Ontario over the course of this pandemic, and for breakdowns by region, age, and sex, please view the [Government of Ontario website](#) or the [Ontario COVID-19 Data Tool](#) by Public Health Ontario.
- Please visit the ministry website for sector-specific [guidance](#) and [directives, memorandums and other resources](#).

Vous cherchez d'autres renseignements?

- Pour obtenir d'autres renseignements sur les cas et les décès en Ontario pendant cette pandémie, et pour connaître la répartition par région, âge et sexe, consultez [le site Web du gouvernement de l'Ontario](#) ou [l'Outil de données de l'Ontario sur la COVID-19](#) publié par Santé publique Ontario.
- Consultez le site Web du Ministère pour obtenir le [document d'orientation](#) ainsi que les [directives, notes de service et autres ressources](#) particulières au secteur.

