

# Situation Report #466: COVID-19 / Rapport sur la situation n° 466: COVID-19

Ministry of Health | Health System Emergency Management Branch / Ministère de la Santé | Direction de la gestion des situations d'urgence pour le système de santé

July 7, 2021 / 07 juillet 2021

## Situation:

Case count as of July 7, 2021 / Nombre de cas le 7 juillet 2021				
Area / Région	Case count / Nombre de cas	Change from yesterday / Changement par rapport à hier	Deaths / Décès	Change from yesterday / Changement par rapport à hier
<b>Canada*</b>	1 418 080	+ 445	26 381	+ 13
<b>Ontario**</b>	546 411	+ 194	9 224	0

\* Numbers from PHAC current as of 7 p.m. July 6 / Chiffres de l'ASPC à jour à 5 juillet.

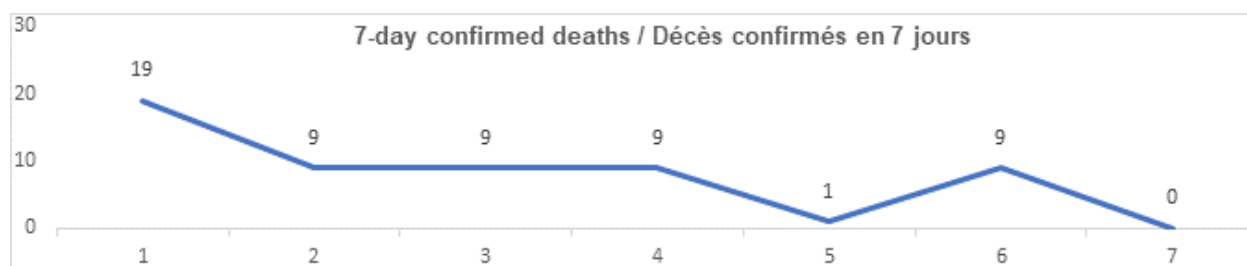
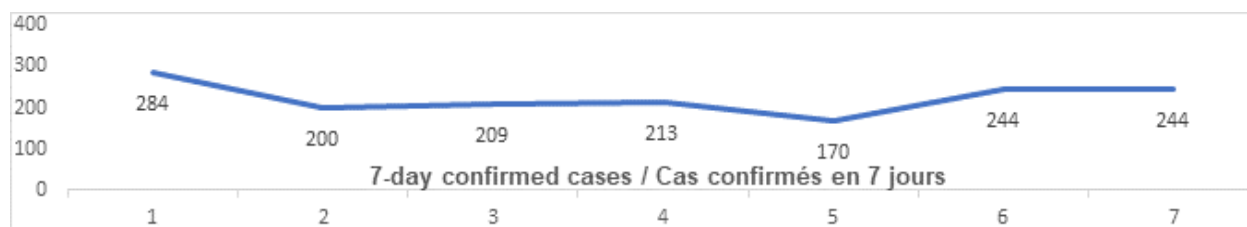
\*\* Ontario current as of 3 p.m. yesterday / Chiffres de l'Ontario à jour à 15h hier.

## Ontario:

Vaccination*	Vaccination	Yesterday / Hier
Cumulative vaccine doses administered	Nombre total de doses de vaccin administrées	16 126 179

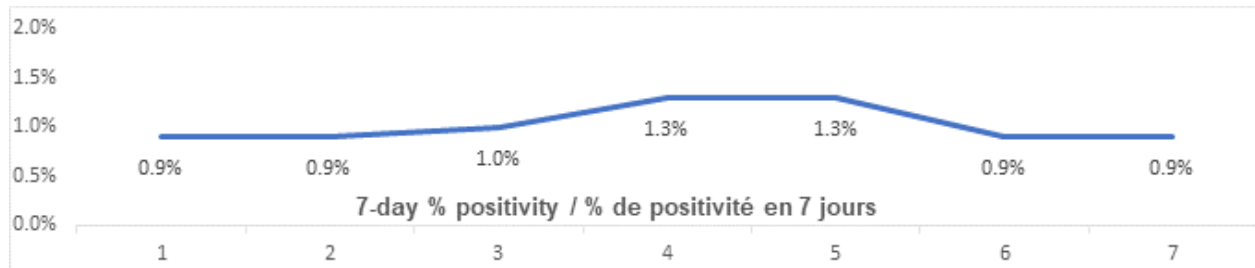
Confirmed Cases	Cas confirmés	Data Source / Source des données	Yesterday / Hier	7-day % change / % de changement sur 7 jours
Cumulative Cases	Nombre cumulatif de cas	CCM / SPGCC	546 411	0%
Health Sector Worker Cases	Nombre de cas chez les travailleurs du secteur de la santé	CCM / SPGCC	23 527	0%
Cumulative Resolved	Nombre cumulatif de cas résolus	CCM / SPGCC	535 346	0%
Cumulative Deaths	Nombre cumulatif de décès	CCM / SPGCC	9 224	1%
Long-Term Care Home Residents	Nombre de décès de résidents des CSLD	<a href="https://ontario.ca/status-of-covid-19-cases-in-ltch">Ontario.ca: Status of COVID-19 cases in LTCH</a>		<a href="https://ontario.ca/etat-des-cas-de-covid-19-en-fsls">Ontario.ca: État des cas de COVID-19 en FSLD</a>

Retirement Home Residents	Nombre de décès de résidents des maisons de retraite	<a href="#">RHRA Dashboard</a>		<a href="#">Tableau de bord de l'ORMR</a>	
Health Sector Worker	Nombre de décès de travailleurs du secteur de la santé	CCM / SPGCC		18	0%
Daily Count / Nombre quotidien					

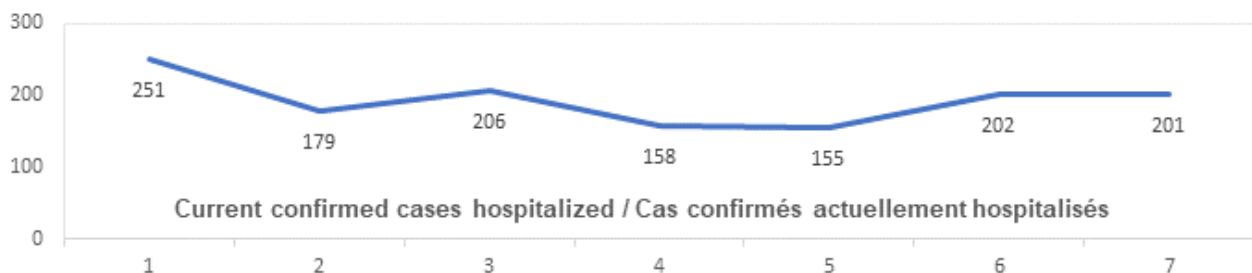


Effective Reproduction Number (Rt)* and Confidence Interval	Taux de reproduction effectif (Re)* et intervalle de confiance	Data Source / Source des données	June 26, 2021 - July 2, 2021 / 26 juin, 2021 - 2 juillet, 2021	June 23, 2021 - June 29, 2021 / 23 juin, 2021 - 29 juin, 2021
Ontario	Ontario	PHO / SPO	0.91 [0.87 - 0.96]	0.90 [0.86 - 0.94]
North	Nord	PHO / SPO	0.75 [0.63 - 0.89]	0.91 [0.78 - 1.05]
Eastern	Est	PHO / SPO	0.70 [0.55 - 0.88]	0.70 [0.57 - 0.86]
Central East	Centre-Est	PHO / SPO	0.81 [0.72 - 0.90]	0.72 [0.64 - 0.79]
Toronto	Toronto	PHO / SPO	0.82 [0.72 - 0.92]	0.85 [0.76 - 0.95]
South West	Sud-Ouest	PHO / SPO	1.33 [1.19 - 1.47]	1.36 [1.21 - 1.52]
Central West	Centre-Ouest	PHO / SPO	0.94 [0.87 - 1.01]	0.95 [0.88 - 1.03]
<b>Testing</b>	<b>Dépistage</b>		Yesterday / Hier	7-day average / Moyenne de 7 jours

Daily tests completed	Dépistages quotidiens effectués	NOC / COR	26 976	20 556
% positivity	% de positivité	NOC / COR	0.9%	1.0%
Tests in process	Analyses en cours	NOC / COR	12 072	7 763
Daily Count / Nombre quotidien				



Acute Care	Soins aigus	Data Source / Source des données	Yesterday / Hier	7-day % change / % de changement sur 7 jours
Confirmed patients hospitalized	Cas confirmés hospitalisés	dBCS / RqL	201	-20%
Cumulative hospitalized health sector workers	Nombre cumulatif de travailleurs du secteur de la santé hospitalisés	CCM / SPGCC	456	0%
Cumulative health sector workers in ICU	Nombre cumulatifs de travailleurs du secteur de la santé aux soins intensifs	CCM / SPGCC	97	0%
				7-day average / Moyenne de 7 jours
Current vented patients (includes COVID+)	Patients actuellement branchés à un respirateur (incluent les COVID+)	CCSO / SOSMPC	626	593
CRCI Vented	COVID+ sur respirateur	CCSO / SOSMPC	156	161
Daily Count / Nombre quotidien				



Active Outbreaks	Éclosions actives	Data Source / Source des données	Yesterday / Hier	7-day average / Moyenne de 7 jours
<b>Congregate Care / Habitations collectives</b>				
LTCH	FLSD	CCM / SPGCC	4	4
RH	MR	CCM / SPGCC	3	3
Hospital	Hôpital	CCM / SPGCC	11	7
<b>Congregate Living / Hébergement collectif</b>				
Group Homes / Supportive Housing	Foyers de groupe / logement avec services de soutien	CCM / SPGCC	2	3
Shelter	Refuge	CCM / SPGCC	4	5
Correctional Facilities	Établissements correctionnels	CCM / SPGCC	4	4
Short-term Accommodation	Logement temporaire	CCM / SPGCC	1	2
Other congregate	Autre hébergement collectif	CCM / SPGCC	2	2
<b>Education / Éducation</b>				
Childcare	Garde d'enfants	CCM / SPGCC	6	9
Elementary school	École élémentaire	CCM / SPGCC	1	1
Secondary school	École secondaire	CCM / SPGCC	1	1
Elementary/Secondary school	École élémentaire/secondaire	CCM / SPGCC	0	0
Post-Secondary	Postsecondaire	CCM / SPGCC	0	0
<b>Workplaces / Lieu de travail</b>				

Farm	Exploitation agricole	CCM / SPGCC	3	3
Food Processing	Transformation alimentaire	CCM / SPGCC	2	3
Retail	Vente au détail	CCM / SPGCC	1	3
Medical/Health Service	Service médical / de santé	CCM / SPGCC	1	1
Other Workplace	Autre lieu de travail	CCM / SPGCC	24	27
<b>Recreational / Loisir</b>				
Bar / Restaurant / Nightclub	Bar / restaurant / boîte de nuit	CCM / SPGCC	1	2
Recreational Fitness	Activités de conditionnement physique récréatives	CCM / SPGCC	1	1
Personal Service Setting	Établissement de services personnels	CCM / SPGCC	0	0
Other recreational setting	Autre établissement de loisir	CCM / SPGCC	9	8
<b>Other / Autre</b>				
Other	Autre	CCM / SPGCC	5	4
Undefined	Indéfini	CCM / SPGCC	3	3

CCM = Provincial Case and Contact Management Solution; PHO = Public Health Ontario; NOC = COVID19 Provincial Diagnostic Network Operations Centre; CCSO = Critical Care Services Ontario; dBCS = Daily Bed Census; CRCI = COVID-Related Critical Illness (COVID-Related Critical Illness (CRCI) is defined as: Admission to the ICU because of a clinical syndrome consistent with COVID, AND the patient has had a positive test that is consistent with acute COVID illness. COVID+ is a sub-set of CRCI patients whose last COVID test was positive.)

\*Effective reproduction number (Rt) is updated twice weekly and not daily. Rt is not calculated for PHU Regions with case counts < 12 over the reporting period.

SPGCC= Système provincial de gestion des cas et des contacts; SPO = Santé publique Ontario; COR = Centre des opérations du réseau provincial de diagnostic de la COVID-19; SOSMPC = Services ontariens des soins aux malades en phase critique; RqL = Recensement quotidien des lits; MGLC = maladie grave liée à la COVID-19 (une maladie grave liée à la COVID-19 s'entend d'une maladie entraînant l'admission aux soins intensifs en raison d'un syndrome clinique correspondant à la COVID-19, ET le résultat du dépistage concorde avec une COVID-19 active. COVID+ est une série secondaire de patients dont le dernier dépistage de la COVID a été positif.)

\*Le taux de reproduction effectif (Re) est mis à jour deux fois par semaine et non pas quotidiennement. Le Re n'est pas calculé pour les régions desservies par les BSP enregistrant < 12 cas pendant la période visée par le rapport.

Data are provided in English format / Le format des chiffres est le format anglo-saxon

## Update

- The COVID-19 Screening Tool for Businesses and Organizations ([Screening Patrons](#)) has been updated to align with requirements for patron screening per Step 2 and other technical updates. The tool can be accessed [online](#) or downloaded ([PDF](#)) from the Ontario government website.
- The COVID-19 Screening Tool for Businesses and Organizations ([Screening Workers](#)) has been updated to align with technical updates. The tool can be accessed [online](#) or downloaded ([PDF](#)) from the Ontario government website.
- The COVID-19 Signage Questions for Businesses and Organizations ([Signage Instructions](#)) has been updated to align with questions in the worker and patron screening tools. The instructions can be downloaded ([PDF](#)) from the Ministry of Health COVID-19 Guidance for the Health Sector website.

## Mise à jour

- L'outil de dépistage de la COVID-19 pour les entreprises et les organismes ([dépistage des clients](#)) a été mis à jour pour refléter les consignes de dépistage des clients de l'étape 2 et d'autres mises à jour techniques. L'outil peut être consulté [en ligne](#) ou téléchargé ([format PDF](#)) sur le site Web du gouvernement de l'Ontario.
- L'outil de dépistage de la COVID-19 pour les entreprises et les organismes ([dépistage des travailleurs](#)) a été mis à jour pour refléter des mises à jour techniques. L'outil peut être consulté [en ligne](#) ou téléchargé ([format PDF](#)) sur le site Web du gouvernement de l'Ontario.
- Les questions sur les écriteaux pour la COVID-19 pour les entreprises et les organismes ([consignes pour la signalisation](#)) ont été mises à jour pour refléter les questions des outils de dépistage des travailleurs et des clients. Les instructions peuvent être téléchargées ([format PDF](#)) sur la [page des documents d'orientation à l'intention du secteur de la santé](#) du site Web du ministère de la Santé.

## Looking for more information?

- For more information about cases and deaths in Ontario over the course of this pandemic, and for breakdowns by region, age, and sex, please view the [Government of Ontario website](#) or the [Ontario COVID-19 Data Tool](#) by Public Health Ontario.
- Please visit the ministry website for sector-specific [guidance](#) and [directives, memorandums and other resources](#).

## Vous cherchez d'autres renseignements?

- Pour obtenir d'autres renseignements sur les cas et les décès en Ontario pendant cette pandémie, et pour connaître la répartition par région, âge et sexe, consultez [le site Web du gouvernement de l'Ontario](#) ou [l'Outil de données de l'Ontario sur la COVID-19](#) publié par Santé publique Ontario.
- Consultez le site Web du Ministère pour obtenir le [document d'orientation](#) ainsi que les [directives, notes de service et autres ressources](#) particulières au secteur.