

# Situation Report #468: COVID-19 / Rapport sur la situation n° 468: COVID-19

Ministry of Health | Health System Emergency Management Branch / Ministère de la Santé | Direction de la gestion des situations d'urgence pour le système de santé

July 9, 2021 / 09 juillet 2021

## Situation:

| Case count as of July 9, 2021 / Nombre de cas le 9 juillet 2021 |                            |   |                |   |
|---|----------------------------|---|----------------|---|
| Area / Région   | Case count / Nombre de cas | Change from yesterday / Changement par rapport à hier | Deaths / Décès | Change from yesterday / Changement par rapport à hier |
| Canada*   | 1 419 196                  | + 569   | 26 405         | + 18  |
| Ontario**   | 546 804                    | + 183   | 9 237          | + 9   |

\* Numbers from PHAC current as of 7 p.m. yesterday / Chiffres de l'ASPC à jour à 19h hier.

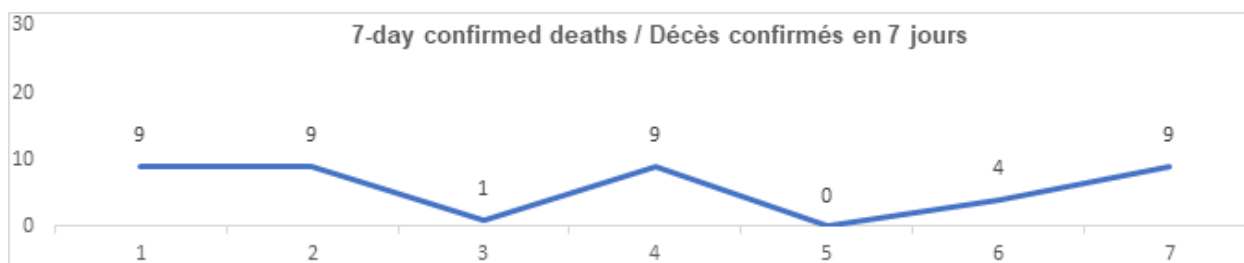
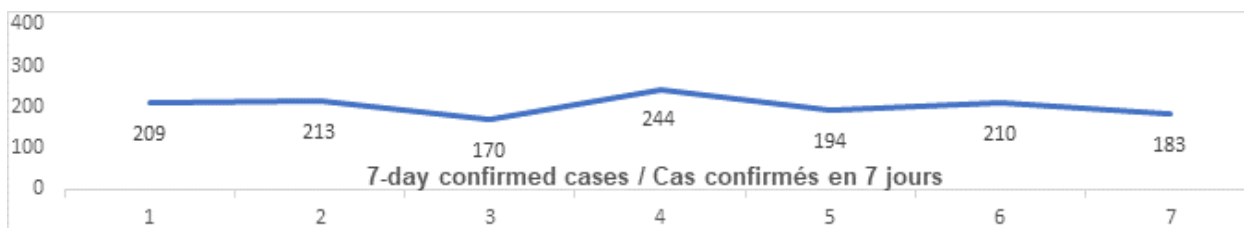
\*\* Ontario current as of 3 p.m. yesterday / Chiffres de l'Ontario à jour à 15h hier.

## Ontario:

| Vaccination*                          | Vaccination                                  | Yesterday / Hier |
|---------------------------------------|--|------------------|
| Cumulative vaccine doses administered | Nombre total de doses de vaccin administrées | 16 619 927       |

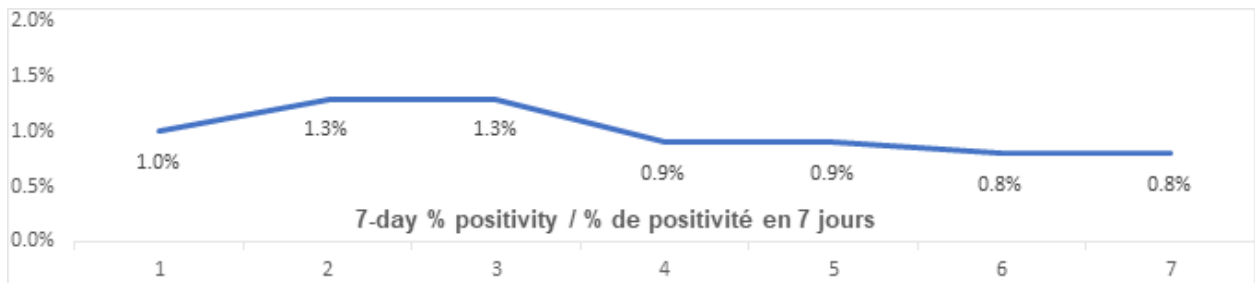
| Confirmed Cases               | Cas confirmés  | Data Source / Source des données   | Yesterday / Hier | 7-day % change / % de changement sur 7 jours   |
|-------------------------------|--|--|------------------|--|
| Cumulative Cases              | Nombre cumulatif de cas                                    | CCM / SPGCC  | 546 804          | 0%   |
| Health Sector Worker Cases    | Nombre de cas chez les travailleurs du secteur de la santé | CCM / SPGCC  | 23 527           | 0%   |
| Cumulative Resolved           | Nombre cumulatif de cas résolus                            | CCM / SPGCC  | 535 810          | 0%   |
| Cumulative Deaths             | Nombre cumulatif de décès                                  | CCM / SPGCC  | 9 237            | 0%   |
| Long-Term Care Home Residents | Nombre de décès de résidents des CSLD                      | <a href="https://ontario.ca/status-of-covid-19-cases-in-ltch">Ontario.ca: Status of COVID-19 cases in LTCH</a> |                  | <a href="https://ontario.ca/etat-des-cas-de-covid-19-en-fslD">Ontario.ca: État des cas de COVID-19 en FSLD</a> |

|                                |  |                                |    |   |
|--------------------------------|--|--------------------------------|----|---|
| Retirement Home Residents      | Nombre de décès de résidents des maisons de retraite   | <a href="#">RHRA Dashboard</a> |    | <a href="#">Tableau de bord de l'ORMR</a> |
| Health Sector Worker           | Nombre de décès de travailleurs du secteur de la santé | CCM / SPGCC                    | 18 | 0%  |
| Daily Count / Nombre quotidien |  |                                |    |   |

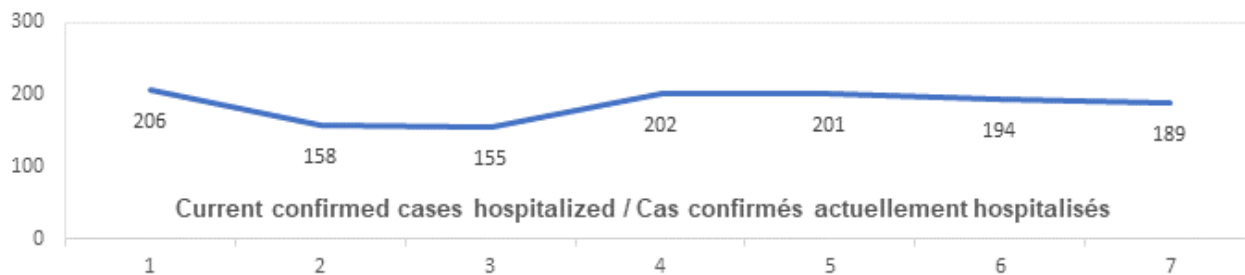


| Effective Reproduction Number (Rt)* and Confidence Interval | Taux de reproduction effectif (Re)* et intervalle de confiance | Data Source / Source des données | July 2, 2021 - July 8, 2021 / 2 juillet, 2021 - 8 juillet, 2021 | June 30, 2021 - July 6, 2021 / 30 juin, 2021 - 6 juillet, 2021 |
|---|--|----------------------------------|---|--|
| Ontario   | Ontario  | PHO / SPO                        | 0.87 [0.83 - 0.92]  | 0.85 [0.80 - 0.89]   |
| North   | Nord   | PHO / SPO                        | 0.45 [0.33 - 0.60]  | 0.49 [0.37 - 0.63]   |
| Eastern   | Est  | PHO / SPO                        | 1.12 [0.88 - 1.40]  | 0.83 [0.64 - 1.05]   |
| Central East  | Centre-Est   | PHO / SPO                        | 1.00 [0.89 - 1.12]  | 0.89 [0.79 - 1.00]   |
| Toronto   | Toronto  | PHO / SPO                        | 0.84 [0.72 - 0.96]  | 0.80 [0.69 - 0.91]   |
| South West  | Sud-Ouest  | PHO / SPO                        | 0.80 [0.70 - 0.91]  | 0.92 [0.81 - 1.03]   |
| Central West  | Centre-Ouest   | PHO / SPO                        | 0.90 [0.82 - 0.98]  | 0.88 [0.81 - 0.96]   |

| Testing                        | Dépistage                       |           | Yesterday / Hier | 7-day average /<br>Moyenne de 7<br>jours |
|--------------------------------|---------------------------------|-----------|------------------|--|
| Daily tests completed          | Dépistages quotidiens effectués | NOC / COR | 25 857           | 20 502                                   |
| % positivity                   | % de positivité                 | NOC / COR | 0.8%             | 1.0%                                     |
| Tests in process               | Analyses en cours               | NOC / COR | 10 801           | 8 959                                    |
| Daily Count / Nombre quotidien |                                 |           |                  |  |



| Acute Care                                    | Soins aigus  | Data Source /<br>Source des données | Yesterday / Hier | 7-day % change /<br>% de changement sur 7 jours |
|---|--|-------------------------------------|------------------|---|
| Confirmed patients hospitalized               | Cas confirmés hospitalisés   | dBCS / RqL                          | 189              | 6%  |
| Cumulative hospitalized health sector workers | Nombre cumulatif de travailleurs du secteur de la santé hospitalisés         | CCM / SPGCC                         | 456              | 0%  |
| Cumulative health sector workers in ICU       | Nombre cumulatifs de travailleurs du secteur de la santé aux soins intensifs | CCM / SPGCC                         | 97               | 0%  |
|   |  |                                     |                  | 7-day average /<br>Moyenne de 7<br>jours        |
| Current vented patients (includes COVID+)     | Patients actuellement branchés à un respirateur (incluent les COVID+)        | CCSO / SOSMPC                       | 600              | 592   |
| CRCI Vented                                   | COVID+ sur respirateur   | CCSO / SOSMPC                       | 144              | 155   |
| Daily Count / Nombre quotidien                |  |                                     |                  |   |



| Active Outbreaks                                 | Éclosions actives                                    | Data Source / Source des données | Yesterday / Hier | 7-day average / Moyenne de 7 jours |
|--|--|----------------------------------|------------------|------------------------------------|
| <b>Congregate Care / Habitations collectives</b> |  |                                  |                  |                                    |
| LTCH   | FLSD   | CCM / SPGCC                      | 4                | 4                                  |
| RH   | MR   | CCM / SPGCC                      | 2                | 3                                  |
| Hospital   | Hôpital  | CCM / SPGCC                      | 8                | 8                                  |
| <b>Congregate Living / Hébergement collectif</b> |  |                                  |                  |                                    |
| Group Homes / Supportive Housing                 | Foyers de groupe / logement avec services de soutien | CCM / SPGCC                      | 4                | 3                                  |
| Shelter  | Refuge   | CCM / SPGCC                      | 4                | 4                                  |
| Correctional Facilities                          | Établissements correctionnels                        | CCM / SPGCC                      | 4                | 4                                  |
| Short-term Accommodation                         | Logement temporaire                                  | CCM / SPGCC                      | 1                | 1                                  |
| Other congregate                                 | Autre hébergement collectif                          | CCM / SPGCC                      | 2                | 2                                  |
| <b>Education / Éducation</b>                     |  |                                  |                  |                                    |
| Childcare  | Garde d'enfants                                      | CCM / SPGCC                      | 5                | 7                                  |
| Elementary school                                | École élémentaire                                    | CCM / SPGCC                      | 1                | 1                                  |
| Secondary school                                 | École secondaire                                     | CCM / SPGCC                      | 1                | 1                                  |
| Elementary/Secondary school                      | École élémentaire/secondaire                         | CCM / SPGCC                      | 0                | 0                                  |
| Post-Secondary                                   | Postsecondaire                                       | CCM / SPGCC                      | 0                | 0                                  |
| <b>Workplaces / Lieu de travail</b>              |  |                                  |                  |                                    |

|                              |   |             |    |    |
|------------------------------|---|-------------|----|----|
| Farm                         | Exploitation agricole                             | CCM / SPGCC | 3  | 3  |
| Food Processing              | Transformation alimentaire                        | CCM / SPGCC | 2  | 3  |
| Retail                       | Vente au détail                                   | CCM / SPGCC | 2  | 2  |
| Medical/Health Service       | Service médical / de santé                        | CCM / SPGCC | 0  | 1  |
| Other Workplace              | Autre lieu de travail                             | CCM / SPGCC | 23 | 25 |
| <b>Recreational / Loisir</b> |   |             |    |    |
| Bar / Restaurant / Nightclub | Bar / restaurant / boîte de nuit                  | CCM / SPGCC | 1  | 1  |
| Recreational Fitness         | Activités de conditionnement physique récréatives | CCM / SPGCC | 1  | 1  |
| Personal Service Setting     | Établissement de services personnels              | CCM / SPGCC | 0  | 0  |
| Other recreational setting   | Autre établissement de loisir                     | CCM / SPGCC | 8  | 9  |
| <b>Other / Autre</b>         |   |             |    |    |
| Other                        | Autre   | CCM / SPGCC | 4  | 5  |
| Undefined                    | Indéfini  | CCM / SPGCC | 3  | 3  |

CCM = Provincial Case and Contact Management Solution; PHO = Public Health Ontario; NOC = COVID19 Provincial Diagnostic Network Operations Centre; CCSO = Critical Care Services Ontario; dBCS = Daily Bed Census; CRCI = COVID-Related Critical Illness (COVID-Related Critical Illness (CRCI) is defined as: Admission to the ICU because of a clinical syndrome consistent with COVID, AND the patient has had a positive test that is consistent with acute COVID illness. COVID+ is a sub-set of CRCI patients whose last COVID test was positive.)

\*Effective reproduction number (Rt) is updated twice weekly and not daily. Rt is not calculated for PHU Regions with case counts < 12 over the reporting period.

SPGCC= Système provincial de gestion des cas et des contacts; SPO = Santé publique Ontario; COR = Centre des opérations du réseau provincial de diagnostic de la COVID-19; SOSMPC = Services ontariens des soins aux malades en phase critique; RqL = Recensement quotidien des lits; MGLC = maladie grave liée à la COVID-19 (une maladie grave liée à la COVID-19 s'entend d'une maladie entraînant l'admission aux soins intensifs en raison d'un syndrome clinique correspondant à la COVID-19, ET le résultat du dépistage concorde avec une COVID-19 active. COVID+ est une série secondaire de patients dont le dernier dépistage de la COVID a été positif.)

\*Le taux de reproduction effectif (Re) est mis à jour deux fois par semaine et non pas quotidiennement. Le Re n'est pas calculé pour les régions desservies par les BSP enregistrant < 12 cas pendant la période visée par le rapport.

Data are provided in English format / Le format des chiffres est le format anglo-saxon

## Update

- [Ontario Moving to Step Three of Roadmap to Reopen on July 16](#): With key public health and health care indicators continuing to improve and the provincewide vaccination rate surpassing the targets outlined in the province's [Roadmap to Reopen](#), the Ontario government is moving the province into Step Three of the Roadmap to Reopen at 12:01 a.m. on Friday, July 16, 2021.
- We understand some partners had difficulty accessing the Ministry's Situation Report on Monday July 5<sup>th</sup>. We are sharing the updates included in the July 5<sup>th</sup> report again for your reference:
  - [COVID-19 Safety Guidelines for: Overnight Camps](#) has been posted to the Ministry website
  - SickKids Hospital has developed [interim clinical guidance and an algorithm](#) for the identification and management of the very rare event of myocarditis and pericarditis following mRNA COVID-19 vaccination in children.
  - On June 2, 2021, the National Advisory Committee on Immunization (NACI) provided [updated advice](#) on second doses for individuals who experienced myocarditis and/or pericarditis after receiving a first dose of an mRNA vaccine. NACI continues to strongly recommend that a complete series with an mRNA vaccine should be offered to all eligible individuals without contraindications, including those 12 years of age and older.
  - As the province moves to [Step Two of its Roadmap to Reopen](#), Ontario is accelerating [second dose eligibility](#) to all children and youth aged 12 to 17 to provide them with a strong level of protection against COVID-19, including the Delta variant, and support a safe return to school in September.

## Mise à jour

- [L'Ontario passera à la troisième phase du Plan d'action pour le déconfinement le 16 juillet 2021](#): Compte tenu de l'amélioration constante des principaux indicateurs clés de santé publique et des soins de santé ainsi que du taux de vaccination à l'échelle de la province qui dépasse maintenant les cibles établies dans le [Plan d'action pour le déconfinement](#), le gouvernement de l'Ontario fera passer la province à la troisième phase de son Plan d'action pour le déconfinement à 0 h 1 le vendredi 16 juillet 2021.
- Il paraît que certains partenaires ont eu de la difficulté à consulter le rapport de situation du ministère du lundi 5 juillet. Nous partageons de nouveau les mises à jour comprises dans le rapport du 5 juillet à des fins de référence:
  - [Les Lignes directrices de sécurité relatives à la COVID-19 pour les camps de vacances](#) ont été publiées sur le site Web du ministère.
  - The Hospital for SickKids a élaboré des [directives cliniques provisoires et un algorithme](#) (en anglais seulement) pour la détection et la prise en charge de l'événement très rare qu'est la myocardite et la péricardite après une vaccination à ARNm contre la COVID-19 chez les enfants.

- Le 2 juin 2021, le Comité consultatif national de l'immunisation (CCNI) a fourni des [conseils actualisés](#) sur les deuxièmes doses pour les personnes ayant souffert de myocardite ou de péricardite après avoir reçu une première dose d'un vaccin à ARNm. Le CCNI continue de recommander fortement qu'une série complète avec un vaccin à ARNm soit proposée à toutes les personnes admissibles sans contre-indication, y compris celles âgées de 12 ans et plus.
- Alors que la province passe à la [deuxième phase de son Plan d'action pour le déconfinement](#), l'Ontario accélère [l'admissibilité à la seconde dose](#) pour tous les enfants et jeunes de 12 à 17 ans afin de leur offrir un solide niveau de protection contre la COVID-19, incluant le variant Delta, et de favoriser un retour en classe sécuritaire en septembre.

### Looking for more information?

- For more information about cases and deaths in Ontario over the course of this pandemic, and for breakdowns by region, age, and sex, please view the [Government of Ontario website](#) or the [Ontario COVID-19 Data Tool](#) by Public Health Ontario.
- Please visit the ministry website for sector-specific [guidance](#) and [directives](#), [memorandums](#) and [other resources](#).

### Vous cherchez d'autres renseignements?

- Pour obtenir d'autres renseignements sur les cas et les décès en Ontario pendant cette pandémie, et pour connaître la répartition par région, âge et sexe, consultez [le site Web du gouvernement de l'Ontario](#) ou [l'Outil de données de l'Ontario sur la COVID-19](#) publié par Santé publique Ontario.
- Consultez le site Web du Ministère pour obtenir le [document d'orientation](#) ainsi que les [directives](#), [notes de service](#) et [autres ressources](#) particulières au secteur.

