

# Situation Report #470: COVID-19 / Rapport sur la situation n° 470: COVID-19

Ministry of Health | Health System Emergency Management Branch / Ministère de la Santé | Direction de la gestion des situations d'urgence pour le système de santé

July 13, 2021 / 13 juillet 2021

## Situation:

| Case count as of July 13, 2021 / Nombre de cas le 13 juillet 2021 |                            |   |                |   |
|---|----------------------------|---|----------------|---|
| Area / Région   | Case count / Nombre de cas | Change from yesterday / Changement par rapport à hier | Deaths / Décès | Change from yesterday / Changement par rapport à hier |
| Canada*   | 1 421 108                  | + 277   | 26 438         | + 1   |
| Ontario**   | 547 409                    | + 146   | 9 258          | + 7   |

\* Numbers from PHAC current as of 7 p.m. yesterday / Chiffres de l'ASPC à jour à 19h hier.

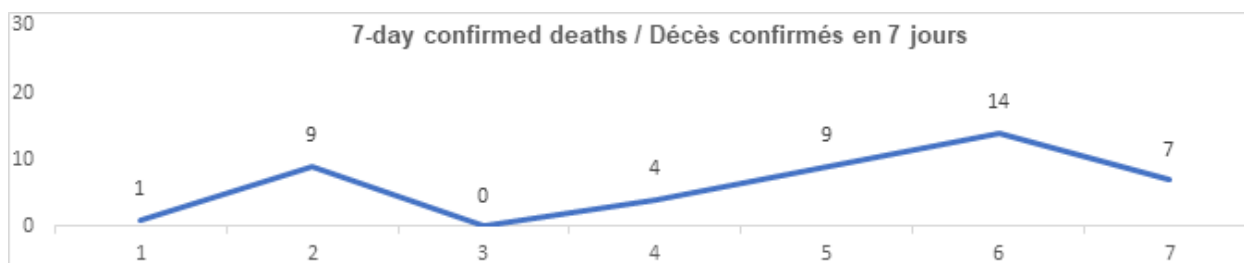
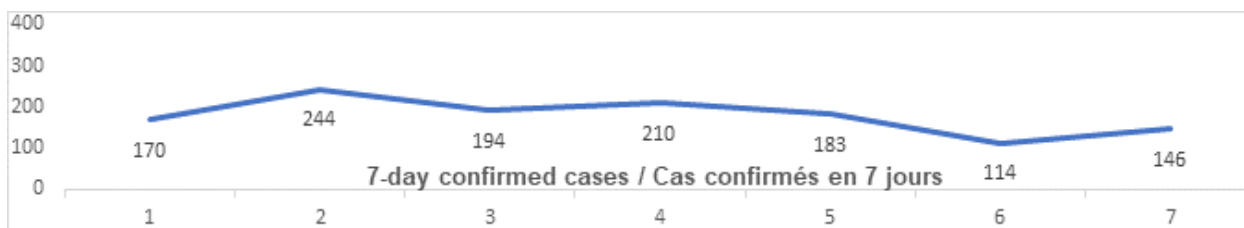
\*\* Ontario current as of 3 p.m. yesterday / Chiffres de l'Ontario à jour à 15h hier.

## Ontario:

| Vaccination*                          | Vaccination                                  | Yesterday / Hier |
|---------------------------------------|--|------------------|
| Cumulative vaccine doses administered | Nombre total de doses de vaccin administrées | 17 296 458       |

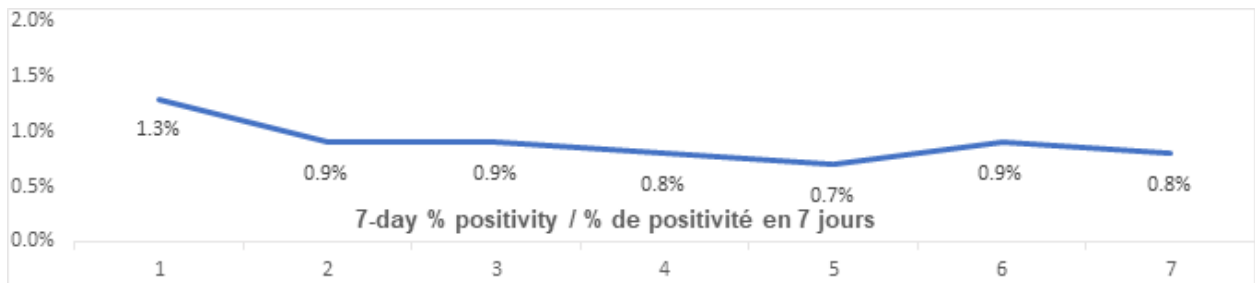
| Confirmed Cases               | Cas confirmés  | Data Source / Source des données   | Yesterday / Hier | 7-day % change / % de changement sur 7 jours   |
|-------------------------------|--|--|------------------|--|
| Cumulative Cases              | Nombre cumulatif de cas                                    | CCM / SPGCC  | 547 409          | 0%   |
| Health Sector Worker Cases    | Nombre de cas chez les travailleurs du secteur de la santé | CCM / SPGCC  | 23 527           | 0%   |
| Cumulative Resolved           | Nombre cumulatif de cas résolus                            | CCM / SPGCC  | 536 603          | 0%   |
| Cumulative Deaths             | Nombre cumulatif de décès                                  | CCM / SPGCC  | 9 258            | 0%   |
| Long-Term Care Home Residents | Nombre de décès de résidents des CSLD                      | <a href="https://ontario.ca/status-of-covid-19-cases-in-ltch">Ontario.ca: Status of COVID-19 cases in LTCH</a> |                  | <a href="https://ontario.ca/etat-des-cas-de-covid-19-en-fsls">Ontario.ca: État des cas de COVID-19 en FSLD</a> |

|                                |  |                                |    |   |
|--------------------------------|--|--------------------------------|----|---|
| Retirement Home Residents      | Nombre de décès de résidents des maisons de retraite   | <a href="#">RHRA Dashboard</a> |    | <a href="#">Tableau de bord de l'ORMR</a> |
| Health Sector Worker           | Nombre de décès de travailleurs du secteur de la santé | CCM / SPGCC                    | 18 | 0%  |
| Daily Count / Nombre quotidien |  |                                |    |   |

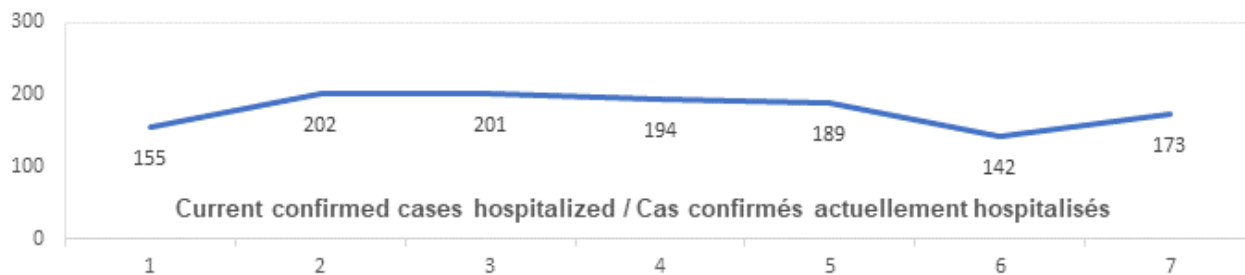


| Effective Reproduction Number (Rt)* and Confidence Interval | Taux de reproduction effectif (Re)* et intervalle de confiance | Data Source / Source des données | July 7, 2021 - July 13, 2021 / 7 juillet, 2021 - 13 juillet, 2021 | July 2, 2021 - July 8, 2021 / 2 juillet, 2021 - 8 juillet, 2021 |
|---|--|----------------------------------|---|---|
| Ontario   | Ontario  | PHO / SPO                        | 0.89 [0.84 - 0.94]  | 0.87 [0.83 - 0.92]  |
| North   | Nord   | PHO / SPO                        | 0.64 [0.43 - 0.90]  | 0.45 [0.33 - 0.60]  |
| Eastern   | Est  | PHO / SPO                        | 0.78 [0.59 - 1.01]  | 1.12 [0.88 - 1.40]  |
| Central East  | Centre-Est   | PHO / SPO                        | 0.88 [0.77 - 0.99]  | 1.00 [0.89 - 1.12]  |
| Toronto   | Toronto  | PHO / SPO                        | 0.92 [0.79 - 1.06]  | 0.84 [0.72 - 0.96]  |
| South West  | Sud-Ouest  | PHO / SPO                        | 1.00 [0.88 - 1.13]  | 0.80 [0.70 - 0.91]  |
| Central West  | Centre-Ouest   | PHO / SPO                        | 0.88 [0.80 - 0.96]  | 0.90 [0.82 - 0.98]  |

| Testing                        | Dépistage                       |           | Yesterday / Hier | 7-day average /<br>Moyenne de 7<br>jours |
|--------------------------------|---------------------------------|-----------|------------------|--|
| Daily tests completed          | Dépistages quotidiens effectués | NOC / COR | 17 489           | 20 159                                   |
| % positivity                   | % de positivité                 | NOC / COR | 0.8%             | 0.9%                                     |
| Tests in process               | Analyses en cours               | NOC / COR | 14 023           | 9 750                                    |
| Daily Count / Nombre quotidien |                                 |           |                  |  |



| Acute Care                                    | Soins aigus  | Data Source /<br>Source des données | Yesterday / Hier | 7-day % change /<br>% de changement sur 7 jours |
|---|--|-------------------------------------|------------------|---|
| Confirmed patients hospitalized               | Cas confirmés hospitalisés   | dBCS / RqL                          | 173              | 9%  |
| Cumulative hospitalized health sector workers | Nombre cumulatif de travailleurs du secteur de la santé hospitalisés         | CCM / SPGCC                         | 456              | 0%  |
| Cumulative health sector workers in ICU       | Nombre cumulatifs de travailleurs du secteur de la santé aux soins intensifs | CCM / SPGCC                         | 97               | 0%  |
|   |  |                                     |                  | 7-day average /<br>Moyenne de 7<br>jours        |
| Current vented patients (includes COVID+)     | Patients actuellement branchés à un respirateur (incluent les COVID+)        | CCSO / SOSMPC                       | 543              | 583   |
| CRCI Vented                                   | COVID+ sur respirateur   | CCSO / SOSMPC                       | 122              | 144   |
| Daily Count / Nombre quotidien                |  |                                     |                  |   |



| Active Outbreaks                                 | Éclosions actives                                    | Data Source / Source des données | Yesterday / Hier | 7-day average / Moyenne de 7 jours |
|--|--|----------------------------------|------------------|------------------------------------|
| <b>Congregate Care / Habitations collectives</b> |  |                                  |                  |                                    |
| LTCH   | FLSD   | CCM / SPGCC                      | 3                | 4                                  |
| RH   | MR   | CCM / SPGCC                      | 1                | 2                                  |
| Hospital   | Hôpital  | CCM / SPGCC                      | 8                | 8                                  |
| <b>Congregate Living / Hébergement collectif</b> |  |                                  |                  |                                    |
| Group Homes / Supportive Housing                 | Foyers de groupe / logement avec services de soutien | CCM / SPGCC                      | 5                | 3                                  |
| Shelter  | Refuge   | CCM / SPGCC                      | 4                | 4                                  |
| Correctional Facilities                          | Établissements correctionnels                        | CCM / SPGCC                      | 3                | 4                                  |
| Short-term Accommodation                         | Logement temporaire                                  | CCM / SPGCC                      | 0                | 1                                  |
| Other congregate                                 | Autre hébergement collectif                          | CCM / SPGCC                      | 1                | 2                                  |
| <b>Education / Éducation</b>                     |  |                                  |                  |                                    |
| Childcare  | Garde d'enfants                                      | CCM / SPGCC                      | 4                | 6                                  |
| Elementary school                                | École élémentaire                                    | CCM / SPGCC                      | 1                | 1                                  |
| Secondary school                                 | École secondaire                                     | CCM / SPGCC                      | 0                | 1                                  |
| Elementary/Secondary school                      | École élémentaire/secondaire                         | CCM / SPGCC                      | 0                | 0                                  |
| Post-Secondary                                   | Postsecondaire                                       | CCM / SPGCC                      | 0                | 0                                  |
| <b>Workplaces / Lieu de travail</b>              |  |                                  |                  |                                    |

|                              |   |             |    |    |
|------------------------------|---|-------------|----|----|
| Farm                         | Exploitation agricole                             | CCM / SPGCC | 4  | 3  |
| Food Processing              | Transformation alimentaire                        | CCM / SPGCC | 2  | 2  |
| Retail                       | Vente au détail                                   | CCM / SPGCC | 3  | 2  |
| Medical/Health Service       | Service médical / de santé                        | CCM / SPGCC | 0  | 0  |
| Other Workplace              | Autre lieu de travail                             | CCM / SPGCC | 18 | 22 |
| <b>Recreational / Loisir</b> |   |             |    |    |
| Bar / Restaurant / Nightclub | Bar / restaurant / boîte de nuit                  | CCM / SPGCC | 2  | 1  |
| Recreational Fitness         | Activités de conditionnement physique récréatives | CCM / SPGCC | 1  | 1  |
| Personal Service Setting     | Établissement de services personnels              | CCM / SPGCC | 0  | 0  |
| Other recreational setting   | Autre établissement de loisir                     | CCM / SPGCC | 7  | 8  |
| <b>Other / Autre</b>         |   |             |    |    |
| Other                        | Autre   | CCM / SPGCC | 3  | 4  |
| Undefined                    | Indéfini  | CCM / SPGCC | 3  | 3  |

CCM = Provincial Case and Contact Management Solution; PHO = Public Health Ontario; NOC = COVID19 Provincial Diagnostic Network Operations Centre; CCSO = Critical Care Services Ontario; dBCS = Daily Bed Census; CRCI = COVID-Related Critical Illness (COVID-Related Critical Illness (CRCI) is defined as: Admission to the ICU because of a clinical syndrome consistent with COVID, AND the patient has had a positive test that is consistent with acute COVID illness. COVID+ is a sub-set of CRCI patients whose last COVID test was positive.)

\*Effective reproduction number (Rt) is updated twice weekly and not daily. Rt is not calculated for PHU Regions with case counts < 12 over the reporting period.

SPGCC= Système provincial de gestion des cas et des contacts; SPO = Santé publique Ontario; COR = Centre des opérations du réseau provincial de diagnostic de la COVID-19; SOSMPC = Services ontariens des soins aux malades en phase critique; RqL = Recensement quotidien des lits; MGLC = maladie grave liée à la COVID-19 (une maladie grave liée à la COVID-19 s'entend d'une maladie entraînant l'admission aux soins intensifs en raison d'un syndrome clinique correspondant à la COVID-19, ET le résultat du dépistage concorde avec une COVID-19 active. COVID+ est une série secondaire de patients dont le dernier dépistage de la COVID a été positif.)

\*Le taux de reproduction effectif (Re) est mis à jour deux fois par semaine et non pas quotidiennement. Le Re n'est pas calculé pour les régions desservies par les BSP enregistrant < 12 cas pendant la période visée par le rapport.

Data are provided in English format / Le format des chiffres est le format anglo-saxon

## Update

- The [COVID-19: Mental Health Resources for Camp Operators](#) provides a list of mental health resources to support camp operators and staff in talking to children and youth about the COVID-19 pandemic and seeking mental health supports. The document can be downloaded from the Ministry website.

## Mise à jour

- Le document [Ressources en santé mentale à l'intention des exploitants de camps](#) fournit une liste de ressources en santé mentale pour aider les exploitants et le personnel de camps de vacances à parler aux enfants et aux jeunes de la pandémie de COVID-19 et à chercher du soutien en matière de santé mentale. Il peut être téléchargé sur le site du ministère.

## Looking for more information?

- For more information about cases and deaths in Ontario over the course of this pandemic, and for breakdowns by region, age, and sex, please view the [Government of Ontario website](#) or the [Ontario COVID-19 Data Tool](#) by Public Health Ontario.
- Please visit the ministry website for sector-specific [guidance](#) and [directives](#), [memorandums](#) and [other resources](#).

## Vous cherchez d'autres renseignements?

- Pour obtenir d'autres renseignements sur les cas et les décès en Ontario pendant cette pandémie, et pour connaître la répartition par région, âge et sexe, consultez [le site Web du gouvernement de l'Ontario](#) ou [l'Outil de données de l'Ontario sur la COVID-19](#) publié par Santé publique Ontario.
- Consultez le site Web du Ministère pour obtenir le [document d'orientation](#) ainsi que les [directives](#), [notes de service](#) et [autres ressources](#) particulières au secteur.

