

# Situation Report #475: COVID-19 / Rapport sur la situation n° 475: COVID-19

Ministry of Health | Health System Emergency Management Branch / Ministère de la Santé | Direction de la gestion des situations d'urgence pour le système de santé

July 20, 2021 / 20 juillet 2021

## Situation:

Case count as of July 20, 2021 / Nombre de cas le 20 juillet 2021				
Area / Région	Case count / Nombre de cas	Change from yesterday / Changement par rapport à hier	Deaths / Décès	Change from yesterday / Changement par rapport à hier
Canada*	1 423 889	+ 712	26 504	+ 5
Ontario**	548 474	+ 127	9 296	+ 2

\* Numbers from PHAC current as of 7 p.m. yesterday / Chiffres de l'ASPC à jour à 19h hier.

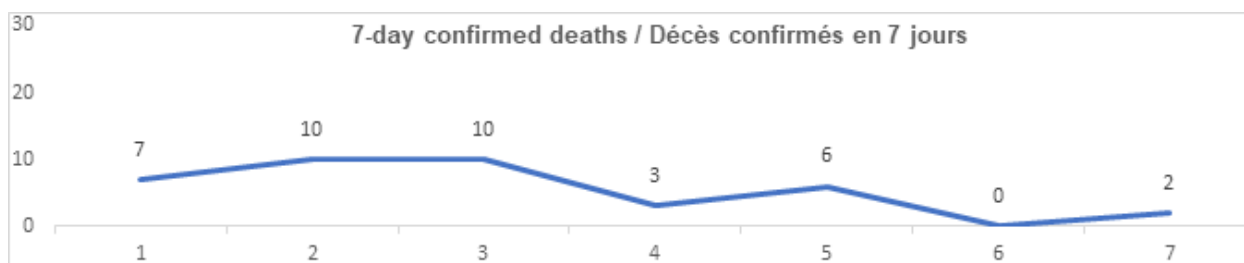
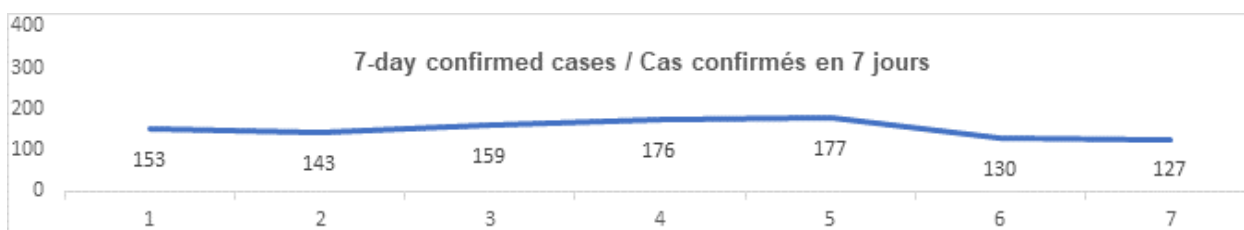
\*\* Ontario current as of 3 p.m. yesterday / Chiffres de l'Ontario à jour à 15h hier.

## Ontario:

Vaccination*	Vaccination	Yesterday / Hier
Cumulative vaccine doses administered	Nombre total de doses de vaccin administrées	18 338 512

Confirmed Cases	Cas confirmés	Data Source / Source des données	Yesterday / Hier	7-day % change / % de changement sur 7 jours
Cumulative Cases	Nombre cumulatif de cas	CCM / SPGCC	548 474	0%
Health Sector Worker Cases	Nombre de cas chez les travailleurs du secteur de la santé	CCM / SPGCC	23 641	0%
Cumulative Resolved	Nombre cumulatif de cas résolus	CCM / SPGCC	537 824	0%
Cumulative Deaths	Nombre cumulatif de décès	CCM / SPGCC	9 296	0%
Long-Term Care Home Residents	Nombre de décès de résidents des CSLD	<a href="https://ontario.ca/status-of-covid-19-cases-in-ltch">Ontario.ca: Status of COVID-19 cases in LTCH</a>		<a href="https://ontario.ca/etat-des-cas-de-covid-19-en-fsls">Ontario.ca: État des cas de COVID-19 en FSLD</a>

Retirement Home Residents	Nombre de décès de résidents des maisons de retraite	<a href="#">RHRA Dashboard</a>		<a href="#">Tableau de bord de l'ORMR</a>
Health Sector Worker	Nombre de décès de travailleurs du secteur de la santé	CCM / SPGCC	18	0%
Daily Count / Nombre quotidien				

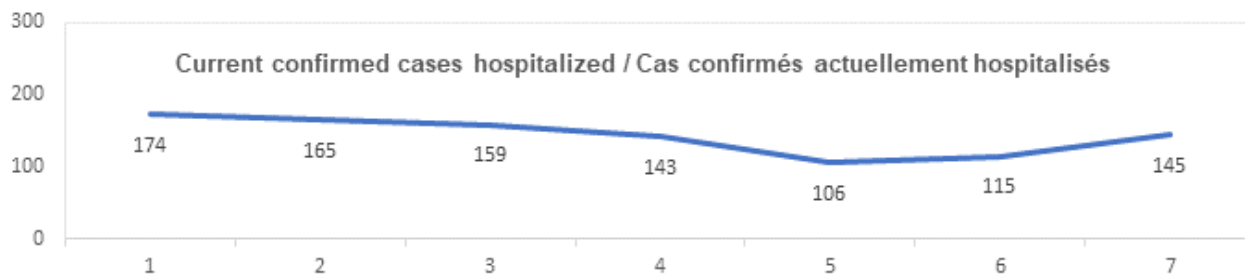


Effective Reproduction Number (Rt)* and Confidence Interval	Taux de reproduction effectif (Re)* et intervalle de confiance	Data Source / Source des données	July 14, 2021 - July 20, 2021 / 14 juillet, 2021 - 20 juillet, 2021	July 9, 2021 - July 15, 2021 / 9 juillet, 2021 - 15 juillet, 2021
Ontario	Ontario	PHO / SPO	0.97 [0.92 - 1.03]	0.85 [0.80 - 0.90]
North	Nord	PHO / SPO	1.51 [1.15 - 1.93]	0.91 [0.63 - 1.26]
Eastern	Est	PHO / SPO	1.04 [0.74 - 1.42]	0.48 [0.33 - 0.68]
Central East	Centre-Est	PHO / SPO	0.93 [0.81 - 1.06]	0.75 [0.65 - 0.85]
Toronto	Toronto	PHO / SPO	1.122 [0.97 - 1.28]	0.95 [0.81 - 1.09]
South West	Sud-Ouest	PHO / SPO	1.00 [0.88 - 1.13]	1.07 [0.95 - 1.21]
Central West	Centre-Ouest	PHO / SPO	0.86 [0.78 - 0.96]	0.80 [0.73 - 0.88]

Testing	Dépistage		Yesterday / Hier	7-day average / Moyenne de 7 jours
Daily tests completed	Dépistages quotidiens effectués	NOC / COR	13 586	17 950
% positivity	% de positivité	NOC / COR	0.9%	0.8%
Tests in process	Analyses en cours	NOC / COR	7 994	6 338
Daily Count / Nombre quotidien				



Acute Care	Soins aigus	Data Source / Source des données	Yesterday / Hier	7-day % change / % de changement sur 7 jours
Confirmed patients hospitalized	Cas confirmés hospitalisés	dBCS / RqL	145	-16%
Cumulative hospitalized health sector workers	Nombre cumulatif de travailleurs du secteur de la santé hospitalisés	CCM / SPGCC	459	1%
Cumulative health sector workers in ICU	Nombre cumulatifs de travailleurs du secteur de la santé aux soins intensifs	CCM / SPGCC	97	0%
				7-day average / Moyenne de 7 jours
Current vented patients (includes COVID+)	Patients actuellement branchés à un respirateur (incluent les COVID+)	CCSO / SOSMPC	573	533
CRCI Vented	COVID+ sur respirateur	CCSO / SOSMPC	98	103
Daily Count / Nombre quotidien				



Active Outbreaks	Éclosions actives	Data Source / Source des données	Yesterday / Hier	7-day average / Moyenne de 7 jours
<b>Congregate Care / Habitations collectives</b>				
LTCH	FLSD	CCM / SPGCC	4	3
RH	MR	CCM / SPGCC	0	0
Hospital	Hôpital	CCM / SPGCC	5	6
<b>Congregate Living / Hébergement collectif</b>				
Group Homes / Supportive Housing	Foyers de groupe / logement avec services de soutien	CCM / SPGCC	7	6
Shelter	Refuge	CCM / SPGCC	1	3
Correctional Facilities	Établissements correctionnels	CCM / SPGCC	1	2
Short-term Accommodation	Logement temporaire	CCM / SPGCC	0	1
Other congregate	Autre hébergement collectif	CCM / SPGCC	1	1
<b>Education / Éducation</b>				
Childcare	Garde d'enfants	CCM / SPGCC	4	3
Elementary school	École élémentaire	CCM / SPGCC	1	1
Secondary school	École secondaire	CCM / SPGCC	0	0
Elementary/Secondary school	École élémentaire/secondaire	CCM / SPGCC	0	0
Post-Secondary	Postsecondaire	CCM / SPGCC	0	0
<b>Workplaces / Lieu de travail</b>				

Farm	Exploitation agricole	CCM / SPGCC	4	4
Food Processing	Transformation alimentaire	CCM / SPGCC	3	3
Retail	Vente au détail	CCM / SPGCC	4	4
Medical/Health Service	Service médical / de santé	CCM / SPGCC	1	1
Other Workplace	Autre lieu de travail	CCM / SPGCC	12	13
<b>Recreational / Loisir</b>				
Bar / Restaurant / Nightclub	Bar / restaurant / boîte de nuit	CCM / SPGCC	1	1
Recreational Fitness	Activités de conditionnement physique récréatives	CCM / SPGCC	1	1
Personal Service Setting	Établissement de services personnels	CCM / SPGCC	0	0
Other recreational setting	Autre établissement de loisir	CCM / SPGCC	4	4
<b>Other / Autre</b>				
Other	Autre	CCM / SPGCC	2	2
Undefined	Indéfini	CCM / SPGCC	4	4

CCM = Provincial Case and Contact Management Solution; PHO = Public Health Ontario; NOC = COVID19 Provincial Diagnostic Network Operations Centre; CCSO = Critical Care Services Ontario; dBCS = Daily Bed Census; CRCI = COVID-Related Critical Illness (COVID-Related Critical Illness (CRCI) is defined as: Admission to the ICU because of a clinical syndrome consistent with COVID, AND the patient has had a positive test that is consistent with acute COVID illness. COVID+ is a sub-set of CRCI patients whose last COVID test was positive.)

\*Effective reproduction number (Rt) is updated twice weekly and not daily. Rt is not calculated for PHU Regions with case counts < 12 over the reporting period.

SPGCC= Système provincial de gestion des cas et des contacts; SPO = Santé publique Ontario; COR = Centre des opérations du réseau provincial de diagnostic de la COVID-19; SOSMPC = Services ontariens des soins aux malades en phase critique; RqL = Recensement quotidien des lits; MGLC = maladie grave liée à la COVID-19 (une maladie grave liée à la COVID-19 s'entend d'une maladie entraînant l'admission aux soins intensifs en raison d'un syndrome clinique correspondant à la COVID-19, ET le résultat du dépistage concorde avec une COVID-19 active. COVID+ est une série secondaire de patients dont le dernier dépistage de la COVID a été positif.)

\*Le taux de reproduction effectif (Re) est mis à jour deux fois par semaine et non pas quotidiennement. Le Re n'est pas calculé pour les régions desservies par les BSP enregistrant < 12 cas pendant la période visée par le rapport.

Data are provided in English format / Le format des chiffres est le format anglo-saxon

## Update

- Recently updated Ministry materials are now available on the [Ministry's website](#) in French and English including:
  - COVID-19 Vaccine Information for Individuals that received a first dose of the AstraZeneca/COVISHIELD COVID-19 vaccine
  - Q&A for Health Care Providers on Mixed (Heterologous) COVID-19 Vaccine Schedules
  - The COVID-19 Vaccine Information Sheet
  - The COVID-19 Vaccine Information Sheet: For Youth (12-17)
  - The After Your COVID-19 Vaccine

## Mise à jour

- La documentation du ministère récemment mise à jour est maintenant accessible sur le [site Web du ministère](#), en français et en anglais, comprenant les documents suivants :
  - Informations sur le vaccin contre la COVID-19 pour les personnes ayant reçu une première dose du vaccin AstraZeneca/COVISHIELD
  - Questions et réponses pour les fournisseurs de soins de santé au sujet des calendriers de vaccination mixtes (hétérologues) contre la COVID-19
  - Document d'information sur les vaccins contre la COVID-19
  - Document d'information sur les vaccins contre la COVID-19 pour les jeunes (âgés de 12 à 17 ans)
  - Après votre vaccin contre la COVID-19

## Looking for more information?

- For more information about cases and deaths in Ontario over the course of this pandemic, and for breakdowns by region, age, and sex, please view the [Government of Ontario website](#) or the [Ontario COVID-19 Data Tool](#) by Public Health Ontario.
- Please visit the ministry website for sector-specific [guidance](#) and [directives, memorandums and other resources](#).

## Vous cherchez d'autres renseignements?

- Pour obtenir d'autres renseignements sur les cas et les décès en Ontario pendant cette pandémie, et pour connaître la répartition par région, âge et sexe, consultez le [site Web du gouvernement de l'Ontario](#) ou l'[Outil de données de l'Ontario sur la COVID-19](#) publié par Santé publique Ontario.
- Consultez le site Web du Ministère pour obtenir le [document d'orientation](#) ainsi que les [directives, notes de service et autres ressources](#) particulières au secteur.

