

# Situation Report #480: COVID-19 / Rapport sur la situation n° 480: COVID-19

Ministry of Health | Health System Emergency Management Branch / Ministère de la Santé | Direction de la gestion des situations d'urgence pour le système de santé

July 27, 2021 / 27 juillet 2021

## Situation:

| Case count as of July 27, 2021 / Nombre de cas le 27 juillet 2021 |                            |   |                |   |
|---|----------------------------|---|----------------|---|
| Area / Région   | Case count / Nombre de cas | Change from yesterday / Changement par rapport à hier | Deaths / Décès | Change from yesterday / Changement par rapport à hier |
| <b>Canada*</b>  | 1 427 342                  | + 1 127   | 26 553         | + 6   |
| <b>Ontario**</b>  | 549 576                    | + 129   | 9 321          | + 5   |

\*Numbers from PHAC current as of 7 p.m. yesterday / Chiffres de l'ASPC à jour à 19h hier.

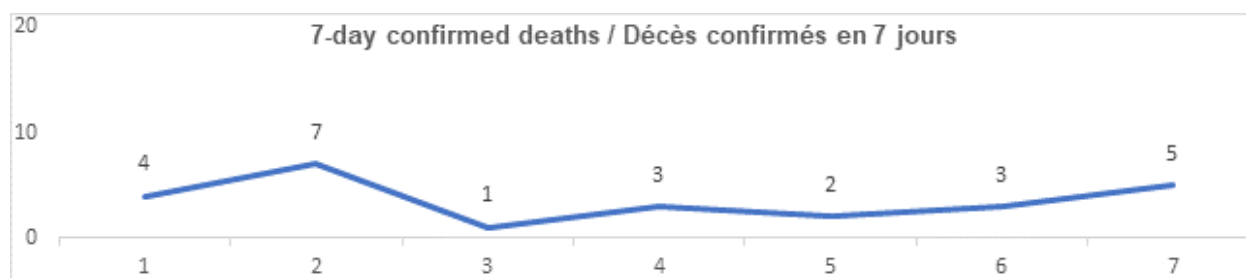
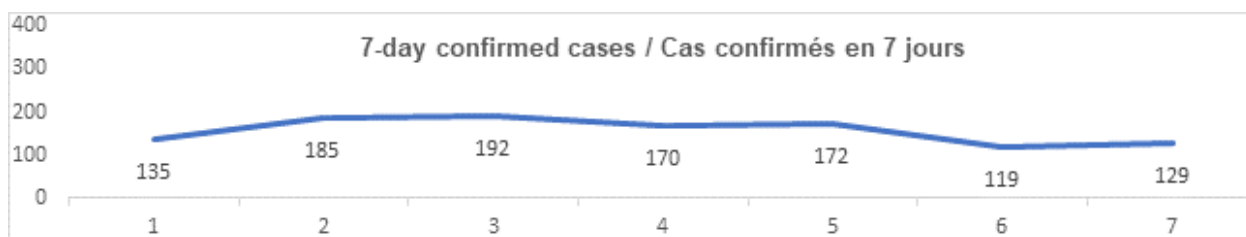
\*\* Ontario current as of 3 p.m. yesterday / Chiffres de l'Ontario à jour à 15h hier.

## Ontario:

| Vaccination*                          | Vaccination                                  | Yesterday / Hier |
|---------------------------------------|--|------------------|
| Cumulative vaccine doses administered | Nombre total de doses de vaccin administrées | 19 110 428       |

| Confirmed Cases            | Cas confirmés  | Data Source / Source des données | Yesterday / Hier | 7-day % change / % de changement sur 7 jours |
|----------------------------|--|----------------------------------|------------------|--|
| Cumulative Cases           | Nombre cumulatif de cas                                    | CCM / SPGCC                      | 549 576          | 0%   |
| Health Sector Worker Cases | Nombre de cas chez les travailleurs du secteur de la santé | CCM / SPGCC                      | 23 663           | 0%   |
| Cumulative Resolved        | Nombre cumulatif de cas résolus                            | CCM / SPGCC                      | 538 860          | 0%   |
| Cumulative Deaths          | Nombre cumulatif de décès                                  | CCM / SPGCC                      | 9 321            | 0%   |

|                                |  |  |    |  |
|--------------------------------|--|--|----|--|
| Long-Term Care Home Residents  | Nombre de décès de résidents des CSLD                  | <a href="#">Ontario.ca: Status of COVID-19 cases in LTCH</a> |    | <a href="#">Ontario.ca: État des cas de COVID-19 en FSLD</a> |
| Retirement Home Residents      | Nombre de décès de résidents des maisons de retraite   | <a href="#">RHRA Dashboard</a>                               |    | <a href="#">Tableau de bord de l'ORMR</a>                    |
| Health Sector Worker           | Nombre de décès de travailleurs du secteur de la santé | CCM / SPGCC  | 18 | 0%   |
| Daily Count / Nombre quotidien |  |  |    |  |



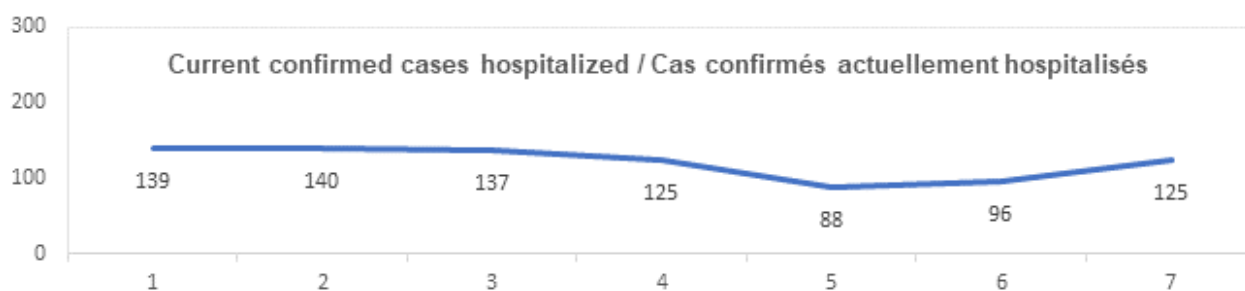
| Effective Reproduction Number (Rt)* and Confidence Interval | Taux de reproduction effectif (Re)* et intervalle de confiance | Data Source / Source des données | July 21, 2021 - July 27, 2021 / 21 juillet, 2021 - 27 juillet, 2021 | July 16, 2021 - July 22, 2021 / 16 juillet, 2021 - 22 juillet, 2021 |
|---|--|----------------------------------|---|---|
| Ontario   | Ontario  | PHO / SPO                        | 1.00 [0.95 - 1.07]  | 1.01 [0.95 - 1.07]  |
| North   | Nord   | PHO / SPO                        | 0.75 [0.55 - 1.00]  | 1.41 [1.10 - 1.78]  |
| Eastern   | Est  | PHO / SPO                        | 1.21 [0.93 - 1.54]  | 1.37 [1.02 - 1.80]  |
| Central East  | Centre-Est   | PHO / SPO                        | 1.18 [1.06 - 1.32]  | 1.09 [0.95 - 1.23]  |
| Toronto   | Toronto  | PHO / SPO                        | 1.21 [1.06 - 1.37]  | 1.12 [0.97 - 1.29]  |
| South West  | Sud-Ouest  | PHO / SPO                        | 0.82 [0.71 - 0.95]  | 0.93 [0.81 - 1.05]  |

|                       |                                 |           |                    |                                    |
|-----------------------|---------------------------------|-----------|--------------------|------------------------------------|
| Central West          | Centre-Ouest                    | PHO / SPO | 0.88 [0.78 - 0.98] | 0.90 [0.80 - 1.00]                 |
| <b>Testing</b>        | <b>Dépistage</b>                |           | Yesterday / Hier   | 7-day average / Moyenne de 7 jours |
| Daily tests completed | Dépistages quotidiens effectués | NOC / COR | 13 644             | 16 959                             |
| % positivity          | % de positivité                 | NOC / COR | 1.0%               | 0.9%                               |
| Tests in process      | Analyses en cours               | NOC / COR | 7 222              | 5 919                              |



| Acute Care                                    | Soins aigus  | Data Source / Source des données | Yesterday / Hier | 7-day % change / % de changement sur 7 jours |
|---|--|----------------------------------|------------------|--|
| Confirmed patients hospitalized               | Cas confirmés hospitalisés   | dBCS / RqL                       | 125              | -14%   |
| Cumulative hospitalized health sector workers | Nombre cumulatif de travailleurs du secteur de la santé hospitalisés         | CCM / SPGCC                      | 460              | 0%   |
| Cumulative health sector workers in ICU       | Nombre cumulatifs de travailleurs du secteur de la santé aux soins intensifs | CCM / SPGCC                      | 97               | 0%   |
|   |  |                                  |                  | 7-day average / Moyenne de 7 jours           |
| Current vented patients (includes COVID+)     | Patients actuellement branchés à un respirateur (incluent les COVID+)        | CCSO / SOSMPC                    | 588              | 546  |

|                                |                        |               |    |    |
|--------------------------------|------------------------|---------------|----|----|
| CRCI Vented                    | COVID+ sur respirateur | CCSO / SOSMPC | 81 | 80 |
| Daily Count / Nombre quotidien |                        |               |    |    |



| Active Outbreaks                                 | Éclosions actives                                    | Data Source / Source des données | Yesterday / Hier | 7-day average / Moyenne de 7 jours |
|--|--|----------------------------------|------------------|------------------------------------|
| <b>Congregate Care / Habitations collectives</b> |  |                                  |                  |                                    |
| LTCH   | FLSD   | CCM / SPGCC                      | 5                | 4                                  |
| RH   | MR   | CCM / SPGCC                      | 0                | 0                                  |
| Hospital   | Hôpital  | CCM / SPGCC                      | 6                | 6                                  |
| <b>Congregate Living / Hébergement collectif</b> |  |                                  |                  |                                    |
| Group Homes / Supportive Housing                 | Foyers de groupe / logement avec services de soutien | CCM / SPGCC                      | 4                | 4                                  |
| Shelter  | Refuge   | CCM / SPGCC                      | 2                | 1                                  |
| Correctional Facilities                          | Établissements correctionnels                        | CCM / SPGCC                      | 0                | 0                                  |
| Short-term Accommodation                         | Logement temporaire                                  | CCM / SPGCC                      | 0                | 0                                  |
| Other congregate                                 | Autre hébergement collectif                          | CCM / SPGCC                      | 1                | 1                                  |
| <b>Education / Éducation</b>                     |  |                                  |                  |                                    |
| Childcare  | Garde d'enfants                                      | CCM / SPGCC                      | 6                | 5                                  |
| Elementary school                                | École élémentaire                                    | CCM / SPGCC                      | 1                | 1                                  |
| Secondary school                                 | École secondaire                                     | CCM / SPGCC                      | 0                | 0                                  |

|                                     |   |             |   |    |
|-------------------------------------|---|-------------|---|----|
| Elementary/Secondary school         | École élémentaire/secondaire                      | CCM / SPGCC | 0 | 0  |
| Post-Secondary                      | Postsecondaire                                    | CCM / SPGCC | 0 | 0  |
| <b>Workplaces / Lieu de travail</b> |   |             |   |    |
| Farm                                | Exploitation agricole                             | CCM / SPGCC | 3 | 3  |
| Food Processing                     | Transformation alimentaire                        | CCM / SPGCC | 2 | 3  |
| Retail                              | Vente au détail                                   | CCM / SPGCC | 3 | 4  |
| Medical/Health Service              | Service médical / de santé                        | CCM / SPGCC | 1 | 1  |
| Other Workplace                     | Autre lieu de travail                             | CCM / SPGCC | 7 | 10 |
| <b>Recreational / Loisir</b>        |   |             |   |    |
| Bar / Restaurant / Nightclub        | Bar / restaurant / boîte de nuit                  | CCM / SPGCC | 3 | 3  |
| Recreational Fitness                | Activités de conditionnement physique récréatives | CCM / SPGCC | 0 | 0  |
| Personal Service Setting            | Établissement de services personnels              | CCM / SPGCC | 0 | 0  |
| Other recreational setting          | Autre établissement de loisir                     | CCM / SPGCC | 3 | 4  |
| <b>Other / Autre</b>                |   |             |   |    |
| Other                               | Autre   | CCM / SPGCC | 1 | 1  |
| Undefined                           | Indéfini  | CCM / SPGCC | 1 | 2  |

CCM = Provincial Case and Contact Management Solution; PHO = Public Health Ontario; NOC = COVID19 Provincial Diagnostic Network Operations Centre; CCSO = Critical Care Services Ontario; dBCS = Daily Bed Census; CRCI = COVID-Related Critical Illness (COVID-Related Critical Illness (CRCI) is defined as: Admission to the ICU because of a clinical syndrome consistent with COVID, AND the patient has had a positive test that is consistent with acute COVID illness. COVID+ is a sub-set of CRCI patients whose last COVID test was positive.)

\*Effective reproduction number (Rt) is updated twice weekly and not daily. Rt is not calculated for PHU Regions with case counts < 12 over the reporting period.

SPGCC= Système provincial de gestion des cas et des contacts; SPO = Santé publique Ontario; COR = Centre des opérations du réseau provincial de diagnostic de la COVID-19; SOSMPC = Services ontariens des soins aux malades en phase critique; RqL = Recensement quotidien des lits; MGLC = maladie grave liée à la COVID-19 ( une maladie grave liée à la COVID-19 s'entend d'une maladie entraînant l'admission aux soins intensifs en raison d'un syndrome clinique correspondant à la COVID-19, ET le résultat du dépistage concorde avec une COVID-19 active. COVID+ est une série secondaire de patients dont le dernier dépistage de la COVID a été positif.)

\*Le taux de reproduction effectif (Re) est mis à jour deux fois par semaine et non pas quotidiennement. Le Re n'est pas calculé pour les régions desservies par les BSP enregistrant < 12 cas pendant la période visée par le rapport.

Data are provided in English format / Le format des chiffres est le format anglo-saxon

### Looking for more information?

- For more information about cases and deaths in Ontario over the course of this pandemic, and for breakdowns by region, age, and sex, please view the [Government of Ontario website](#) or the [Ontario COVID-19 Data Tool](#) by Public Health Ontario.
- Please visit the ministry website for sector-specific [guidance](#) and [directives, memorandums and other resources](#).

### Vous cherchez d'autres renseignements?

- Pour obtenir d'autres renseignements sur les cas et les décès en Ontario pendant cette pandémie, et pour connaître la répartition par région, âge et sexe, consultez le [site Web du gouvernement de l'Ontario](#) ou l'[Outil de données de l'Ontario sur la COVID-19](#) publié par Santé publique Ontario.
- Consultez le site Web du Ministère pour obtenir le [document d'orientation](#) ainsi que les [directives, notes de service et autres ressources](#) particulières au secteur.

